

VÝPIS OSTATNÍCH VÝROBKŮ

ZMĚNY	c		DATUM		PODPIS	
	b					
	a					

INVESTOR:

Královeshradecký kraj

Královeshradecký kraj
Pivovarské nám. 1245, 500 03 Hradec Králové
tel.: +420 495 817 111, fax: +420 495 817 336
e-mail: posta@kr-kralovehradecky.cz



PROJEKTANT:

TECHNICO Opava s.r.o.

TECHNICO
architects & engineers

TECHNICO Opava s.r.o.
Hradecká 1576/51
746 01 Opava
tel: 553 760 970
info@technico.cz

PROJEKTANT:

ZODP. PROJEKTANT:	Ing. Matěj KUDLÍK	
VYPRACOVAL:	Ing. arch. Nikola MARTÍŇKOVÁ	
	Nikola POLOVÁ	
KONTROLOVAL:	Ing. Martin ULÍČNÝ	

ČÍSLO
PARÉ:

ČÁST DOKUMENTACE:

D.1.1. ARCHITEKTONICKO - STAVEBNÍ ŘEŠENÍ

**Dostavba domova pro seniory ve
Vrchlabí - PD**

K.ú. Vrchlabí, parc.č.: st. 506, st. 657, st. 1205, 1476/1, 1462/1, 1468/6, 1468/12, 1810/3, st. 3623, st. 4011

VÝPIS OSTATNÍCH VÝROBKŮ

FORMÁT	A4
DATUM	03/2023
STUPEŇ	DPS
ZAKÁZKOVÉ ČÍSLO	TO-573-DPS
MĚŘÍTKO:	ČÍSLO VÝKRESU: D.1.1.c.07.

VÝPIS OSTATNÍCH VÝROBKŮ

Dostavba domova pro seniory ve Vrchlabí - PD

POL.	NÁZEV	POPIS	PODLAŽÍ	ks/m/kpl
SP1	SANITÁRNÍ PŘÍČKA	<p>SESTAVA DĚLÍČÍCH SYSTÉMOVÝCH SANITÁRNÍCH PŘÍČEK</p> <p>NOSNÁ KONSTRUKCE - HLINÍKOVÉ PROFILY, ELOX</p> <p>STĚNY KABINY - DTD DESKA POTAŽENÁ HPL LAMINÁTEM, TL. 32 mm</p> <p>VŠECHNY STRANY KRYTY KONSTRUKČNÍMI PROFILY Z ELOX. HLINÍKU</p> <p>BARVA PROFILŮ MATNÝ NEREZ</p> <p>BARVA DVEŘÍ A PŘÍČEK KRÉMOVÁ</p> <p>CELKOVÁ VÝŠKA - 2000 mm</p> <p>VÝŠKOVA STĚN - 1850 mm</p> <p>ODSAZENÍ OD PODLAHY VÝŠKOVĚ STAVITELNÝMI NOŽKAMI - 150 mm</p> <p>KRYCÍ ROZETY NEREZ</p> <p>DVEŘE ŠÍŘKY 700 mm - 1x PRAVÉ, 1x LEVÉ</p> <p>WC ZÁMEK SE SIGNALIZACÍ OTEVŘENO/ZAVŘENO, ODJISTITELNÝ Z VENKU</p> <p>DVOUROZETOVÉ KOVÁNÍ Z ELOXOVANÉHO HLINÍKU</p> <p>DOPLŇKY: DVEŘNÍ HÁČEK - MATNÝ NEREZ</p>	1.PP	1
			1.NP	0
			2.NP	0
			3.NP	0
			STŘECHA	0

VÝPIS OSTATNÍCH VÝROBKŮ

Dostavba domova pro seniory ve Vrchlabí - PD

POL.	NÁZEV	POPIS	PODLAŽÍ	ks/m/kpl
SP3	SANITÁRNÍ PŘÍČKA	<p>SESTAVA DĚLÍČÍCH SYSTÉMOVÝCH SANITÁRNÍCH PŘÍČEK</p> <p>NOSNÁ KONSTRUKCE - HLINÍKOVÉ PROFILY, ELOX</p> <p>STĚNY KABINY - DTD DESKA POTAŽENÁ HPL LAMINÁTEM, TL. 32 mm</p> <p>VŠECHNY STRANY KRYTY KONSTRUKČNÍMI PROFILY Z ELOX. HLINÍKU</p> <p>BARVA PROFILŮ MATNÝ NEREZ</p> <p>BARVA DVEŘÍ A PŘÍČEK KRÉMOVÁ</p> <p>CELKOVÁ VÝŠKA - 2000 mm</p> <p>VÝŠKOVA STĚN - 1850 mm</p> <p>ODSAZENÍ OD PODLAHY VÝŠKOVĚ STAVITELNÝMI NOŽKAMI - 150 mm</p> <p>KRYCÍ ROZETY NEREZ</p> <p>DVEŘE ŠÍŘKY 700 mm - 1x PRAVÉ</p> <p>WC ZÁMEK SE SIGNALIZACÍ OTEVŘENO/ZAVŘENO, ODJISTITELNÝ Z VENKU</p> <p>DVOUROZETOVÉ KOVÁNÍ Z ELOXOVANÉHO HLINÍKU</p> <p>DOPLŇKY: DVEŘNÍ HÁČEK - MATNÝ NEREZ</p>	1.PP	1
			1.NP	0
			2.NP	0
			3.NP	0
			STŘECHA	0
CELKEM	1 kpl			
SP4	SANITÁRNÍ PŘÍČKA	<p>SESTAVA DĚLÍČÍCH SYSTÉMOVÝCH SANITÁRNÍCH PŘÍČEK</p> <p>NOSNÁ KONSTRUKCE - HLINÍKOVÉ PROFILY, ELOX</p> <p>STĚNY KABINY - DTD DESKA POTAŽENÁ HPL LAMINÁTEM, TL. 32 mm</p> <p>VŠECHNY STRANY KRYTY KONSTRUKČNÍMI PROFILY Z ELOX. HLINÍKU</p> <p>BARVA PROFILŮ MATNÝ NEREZ</p> <p>BARVA DVEŘÍ A PŘÍČEK KRÉMOVÁ</p> <p>CELKOVÁ VÝŠKA - 2000 mm</p> <p>VÝŠKOVA STĚN - 1850 mm</p> <p>ODSAZENÍ OD PODLAHY VÝŠKOVĚ STAVITELNÝMI NOŽKAMI - 150 mm</p> <p>KRYCÍ ROZETY NEREZ</p> <p>DVEŘE ŠÍŘKY 700 mm - 1x LEVÉ</p> <p>WC ZÁMEK SE SIGNALIZACÍ OTEVŘENO/ZAVŘENO, ODJISTITELNÝ Z VENKU</p> <p>DVOUROZETOVÉ KOVÁNÍ Z ELOXOVANÉHO HLINÍKU</p> <p>DOPLŇKY: DVEŘNÍ HÁČEK - MATNÝ NEREZ</p>	1.PP	1
			1.NP	0
			2.NP	0
			3.NP	0
			STŘECHA	0
CELKEM	1 kpl			
POZN : PŘED VÝROBOU BUDOU KONSTRUKCE ZAMĚŘENY A JEJICH ROZMĚRY KONZULTOVÁNY SE ZODPOVĚDNÝM PROJEKTANTEM. PŘED VÝROBOU BUDE PŘEDLOŽENA DÍLENSKÁ DOKUMENTACE KE KONZULTACI ZODPOV. PROJEKTANTOVI. DODAVATEL RUČÍ ZA TECHNICKÉ A FUNKČNÍ PARAMETRY A ŽIVOTNOST BEZ OHLEDU NA VELIKOST.			Strana: 2	

VÝPIS OSTATNÍCH VÝROBKŮ

Dostavba domova pro seniory ve Vrchlabí - PD

POL.	NÁZEV	POPIS	PODLAŽÍ	ks/m/kpl
SP5	SANITÁRNÍ PŘÍČKA	<p>SESTAVA DĚLÍČÍCH SYSTÉMOVÝCH SANITÁRNÍCH PŘÍČEK</p> <p>NOSNÁ KONSTRUKCE - HLINÍKOVÉ PROFILY, ELOX</p> <p>STĚNY KABINY - DTD DESKA POTAŽENÁ HPL LAMINÁTEM, TL. 32 mm</p> <p>VŠECHNY STRANY KRYTY KONSTRUKČNÍMI PROFILY Z ELOX. HLINÍKU</p> <p>BARVA PROFILŮ MATNÝ NEREZ</p> <p>BARVA DVEŘÍ A PŘÍČEK KRÉMOVÁ</p> <p>CELKOVÁ VÝŠKA - 2000 mm</p> <p>VÝŠKOVA STĚN - 1850 mm</p> <p>ODSAZENÍ OD PODLAHY VÝŠKOVĚ STAVITELNÝMI NOŽKAMI - 150 mm</p> <p>KRYCÍ ROZETY NEREZ</p> <p>DVEŘE ŠÍŘKY 700 mm - 1x PRAVÉ</p> <p>WC ZÁMEK SE SIGNALIZACÍ OTEVŘENO/ZAVŘENO, ODJISTITELNÝ Z VENKU</p> <p>DVOUROZETOVÉ KOVÁNÍ Z ELOXOVANÉHO HLINÍKU</p> <p>DOPLŇKY: DVEŘNÍ HÁČEK - MATNÝ NEREZ</p>	1.PP	0
			1.NP	1
			2.NP	0
			3.NP	0
			STŘECHA	0
			CELKEM	1 kpl
SP6	SANITÁRNÍ PŘÍČKA	<p>SESTAVA DĚLÍČÍCH SYSTÉMOVÝCH SANITÁRNÍCH PŘÍČEK</p> <p>NOSNÁ KONSTRUKCE - HLINÍKOVÉ PROFILY, ELOX</p> <p>STĚNY KABINY - DTD DESKA POTAŽENÁ HPL LAMINÁTEM, TL. 32 mm</p> <p>VŠECHNY STRANY KRYTY KONSTRUKČNÍMI PROFILY Z ELOX. HLINÍKU</p> <p>BARVA PROFILŮ MATNÝ NEREZ</p> <p>BARVA DVEŘÍ A PŘÍČEK KRÉMOVÁ</p> <p>CELKOVÁ VÝŠKA - 2000 mm</p> <p>VÝŠKOVA STĚN - 1850 mm</p> <p>ODSAZENÍ OD PODLAHY VÝŠKOVĚ STAVITELNÝMI NOŽKAMI - 150 mm</p> <p>KRYCÍ ROZETY NEREZ</p> <p>DVEŘE ŠÍŘKY 700 mm - 2x LEVÉ, 1x PRAVÉ</p> <p>WC ZÁMEK SE SIGNALIZACÍ OTEVŘENO/ZAVŘENO, ODJISTITELNÝ Z VENKU</p> <p>DVOUROZETOVÉ KOVÁNÍ Z ELOXOVANÉHO HLINÍKU</p> <p>DOPLŇKY: DVEŘNÍ HÁČEK - MATNÝ NEREZ</p>	1.PP	0
			1.NP	1
			2.NP	0
			3.NP	0
			STŘECHA	0
			CELKEM	1 kpl
POZN : PŘED VÝROBOU BUDOU KONSTRUKCE ZAMĚŘENY A JEJICH ROZMĚRY KONZULTOVÁNY SE ZODPOVĚDNÝM PROJEKTANTEM. PŘED VÝROBOU BUDE PŘEDLOŽENA DÍLENSKÁ DOKUMENTACE KE KONZULTACI ZODPOV. PROJEKTANTOVI. DODAVATEL RUČÍ ZA TECHNICKÉ A FUNKČNÍ PARAMETRY A ŽIVOTNOST BEZ OHLEDU NA VELIKOST.			Strana: 3	

VÝPIS OSTATNÍCH VÝROBKŮ

Dostavba domova pro seniory ve Vrchlabí - PD

POL.	NÁZEV	POPIS	PODLAŽÍ	ks/m/kpl
SP7	SANITÁRNÍ PŘÍČKA	<p>SESTAVA DĚLÍČÍCH SYSTÉMOVÝCH SANITÁRNÍCH PŘÍČEK</p> <p>NOSNÁ KONSTRUKCE - HLINÍKOVÉ PROFILY, ELOX</p> <p>STĚNY KABINY - DTD DESKA POTAŽENÁ HPL LAMINÁTEM, TL. 32 mm</p> <p>VŠECHNY STRANY KRYTY KONSTRUKČNÍMI PROFILY Z ELOX. HLINÍKU</p> <p>BARVA PROFILŮ MATNÝ NEREZ</p> <p>BARVA DVEŘÍ A PŘÍČEK KRÉMOVÁ</p> <p>CELKOVÁ VÝŠKA - 2000 mm</p> <p>VÝŠKOVA STĚN - 1850 mm</p> <p>ODSAZENÍ OD PODLAHY VÝŠKOVĚ STAVITELNÝMI NOŽKAMI - 150 mm</p> <p>KRYCÍ ROZETY NEREZ</p> <p>DVEŘE ŠÍŘKY 700 mm - 1x LEVÉ</p> <p>WC ZÁMEK SE SIGNALIZACÍ OTEVŘENO/ZAVŘENO, ODJISTITELNÝ Z VENKU</p> <p>DVOUROZETOVÉ KOVÁNÍ Z ELOXOVANÉHO HLINÍKU</p> <p>DOPLŇKY: DVEŘNÍ HÁČEK - MATNÝ NEREZ</p>	1.PP	0
			1.NP	0
			2.NP	1
			3.NP	1
			STŘECHA	0
			CELKEM	2 kpl
SP8	SANITÁRNÍ PŘÍČKA	<p>SESTAVA DĚLÍČÍCH SYSTÉMOVÝCH SANITÁRNÍCH PŘÍČEK</p> <p>NOSNÁ KONSTRUKCE - HLINÍKOVÉ PROFILY, ELOX</p> <p>STĚNY KABINY - DTD DESKA POTAŽENÁ HPL LAMINÁTEM, TL. 32 mm</p> <p>VŠECHNY STRANY KRYTY KONSTRUKČNÍMI PROFILY Z ELOX. HLINÍKU</p> <p>BARVA PROFILŮ MATNÝ NEREZ</p> <p>BARVA DVEŘÍ A PŘÍČEK KRÉMOVÁ</p> <p>CELKOVÁ VÝŠKA - 2000 mm</p> <p>VÝŠKOVA STĚN - 1850 mm</p> <p>ODSAZENÍ OD PODLAHY VÝŠKOVĚ STAVITELNÝMI NOŽKAMI - 150 mm</p> <p>KRYCÍ ROZETY NEREZ</p> <p>DVEŘE ŠÍŘKY 700 mm - 1x PRAVÉ</p> <p>WC ZÁMEK SE SIGNALIZACÍ OTEVŘENO/ZAVŘENO, ODJISTITELNÝ Z VENKU</p> <p>DVOUROZETOVÉ KOVÁNÍ Z ELOXOVANÉHO HLINÍKU</p> <p>DOPLŇKY: DVEŘNÍ HÁČEK - MATNÝ NEREZ</p>	1.PP	0
			1.NP	0
			2.NP	1
			3.NP	1
			STŘECHA	0
			CELKEM	2 kpl
POZN : PŘED VÝROBOU BUDOU KONSTRUKCE ZAMĚŘENY A JEJICH ROZMĚRY KONZULTOVÁNY SE ZODPOVĚDNÝM PROJEKTANTEM. PŘED VÝROBOU BUDE PŘEDLOŽENA DÍLENSKÁ DOKUMENTACE KE KONZULTACI ZODPOV. PROJEKTANTOVI. DODAVATEL RUČÍ ZA TECHNICKÉ A FUNKČNÍ PARAMETRY A ŽIVOTNOST BEZ OHLEDU NA VELIKOST.			Strana: 4	




VÝPIS OSTATNÍCH VÝROBKŮ

Dostavba domova pro seniory ve Vrchlabí - PD

POL.	NÁZEV	POPIS	PODLAŽÍ	ks/m/kpl
ČZ1	ČISTÍCÍ ZÓNA - VENKOVNÍ	<p>VSTUPNÍ ČISTÍCÍ ZÓNA VENKOVNÍ: HLINÍKOVÉ PROFILY š. 27mm SPOJENÉ NEREZOVÝM LANKEM A ODDĚLENY PRYŽOVÝMI MEZIKROUŽKY. DO HLINÍKOVÝCH PROFILŮ JSOU FIXOVÁNY STŘÍDAVĚ PRYŽOVÉ A TEXTILNÍ PÁSKY. ULOŽENÍ V ÚROVNI PODLAHY DO PŘIPRAVENÝCH OTVORŮ OSAZENÝCH NEREZOVÝM RÁMEM 30×30×3mm.</p> <p>ROZMĚRY: 1200×600 mm - PLOCHA cca. 0,7 m² - 1 kpl 2000×600 mm - PLOCHA cca. 1,2 m² - 1 kpl</p>	1.PP	0
			1.NP	2
			2.NP	0
			3.NP	0
			STŘECHA	0
ZAPUŠTĚNÝ NEREZOVÝ RÁM 30×30×3mm			CELKEM	2 kpl
ČZ2	VSTUPNÍ ČISTÍCÍ ZÓNA - VNITŘNÍ	<p>VSTUPNÍ ČISTÍCÍ ZÓNA VNITŘNÍ: KOBERCOVÁ ČISTÍCÍ ZÓNA ZE 75% VYROBENÁ ZE 100% RECYKLOVANÝCH VLÁKEN ECONYL. ZÁTĚŽOVÁ TŘÍDA 33. BARVA - PRUHOVANÝ ČERNÁ/ŠEDÁ. SPLŇUJE POŽADAVKY POŽÁRNÍCH PŘEDPISŮ Bfl-s1 VYZTUŽENÍ KOBERCE STŘÍDAJÍCÍMI SE PROUŽKY SILNÝCH KARTÁČOVÝCH VLÁKEN ODSTRAŇUJÍCÍCH PEVNÉ NEČISTOTY. CELKOVÁ TLOUŠŤKA cca. 9mm. SOUČÁSTÍ JE ULOŽENÍ V HLINÍKOVÉM RÁMEČKU v. 8mm, š. 30mm, tl. 2mm V MÍSTĚ ČISTÍCÍ ZÓNY BUDE VYNECHÁNA UVEDENÁ NÁŠLAPNÁ VRSTVA A PROVEDEN PODKLAD NIŽŠÍ O VÝŠKU RÁMEČKU - cca 8mm</p> <p>ROZMĚRY: 1200×900 mm - PLOCHA cca. 1,1 m² - 1 kpl 2000×1200 mm - PLOCHA cca. 2,4 m² - 1 kpl</p>	1.PP	0
			1.NP	2
			2.NP	0
			3.NP	0
			STŘECHA	0
			CELKEM	2 kpl
POZN : PŘED VÝROBOU BUDOU KONSTRUKCE ZAMĚŘENY A JEJICH ROZMĚRY KONZULTOVÁNY SE ZODPOVĚDNÝM PROJEKTANTEM. PŘED VÝROBOU BUDE PŘEDLOŽENA DÍLENSKÁ DOKUMENTACE KE KONZULTACI ZODPOV. PROJEKTANTOVI. DODAVATEL RUČÍ ZA TECHNICKÉ A FUNKČNÍ PARAMETRY A ŽIVOTNOST BEZ OHLEDU NA VELIKOST.			Strana: 5	





VÝPIS OSTATNÍCH VÝROBKŮ

Dostavba domova pro seniory ve Vrchlabí - PD

POL.	NÁZEV	POPIS	PODLAŽÍ	ks/m/kpl
HP1	<p>PŘENOSNÝ HASÍCÍ PŘÍSTROJ PRÁŠKOVÝ</p> 	<p>PŘENOSNÝ HASÍCÍ PŘÍSTROJ PRÁŠKOVÝ - 6kg, HASÍCÍ SCHOPNOST 21A ZAVĚŠENÝ NA STĚNĚ, VČETNĚ DRŽÁKU</p> <p>UMÍSTĚNÍ NA KONKRÉTNÍM MÍSTĚ DLE POŽÁRNĚ BEZPEČNOSTNÍHO ŘEŠENÍ</p>	1.PP	10
			1.NP	4
			2.NP	5
			3.NP	5
			STŘECHA	0
			CELKEM	24 kpl
HP2	<p>PŘENOSNÝ HASÍCÍ PŘÍSTROJ PRÁŠKOVÝ</p> 	<p>PŘENOSNÝ HASÍCÍ PŘÍSTROJ PRÁŠKOVÝ - 6kg, HASÍCÍ SCHOPNOST 183B ZAVĚŠENÝ NA STĚNĚ, VČETNĚ DRŽÁKU</p> <p>UMÍSTĚNÍ NA KONKRÉTNÍM MÍSTĚ DLE POŽÁRNĚ BEZPEČNOSTNÍHO ŘEŠENÍ</p>	1.PP	3
			1.NP	0
			2.NP	0
			3.NP	0
			STŘECHA	0
			CELKEM	3 ks
HS1	<p>HYDRANTOVÝ SYSTÉM VESTAVĚNÝ S TVAROVĚ STÁLOU HADICÍ D19</p> 	<p>ROZMĚR: 650×650×175 mm SKŘÍŇKA S RAMENEM A NAVIJÁKEM TVAROVĚ STÁLÁ HADICE D19 DÉLKY 30 m POŽÁRNÍ PROUDNICE EKVIVALENT 6 mm - PRŮTOK Q > 0,3 l/s DVÍŘKA PLNÁ, BÍLÁ ZABUDOVÁNÍ DO ZDI</p>	1.PP	0
			1.NP	2
			2.NP	2
			3.NP	2
			STŘECHA	0
			CELKEM	6 ks
POZN : PŘED VÝROBOU BUDOU KONSTRUKCE ZAMĚŘENY A JEJICH ROZMĚRY KONZULTOVÁNY SE ZODPOVĚDNÝM PROJEKTANTEM. PŘED VÝROBOU BUDE PŘEDLOŽENA DÍLENSKÁ DOKUMENTACE KE KONZULTACI ZODPOV. PROJEKTANTOVI. DODAVATEL RUČÍ ZA TECHNICKÉ A FUNKČNÍ PARAMETRY A ŽIVOTNOST BEZ OHLEDU NA VELIKOST.			Strana: 6	

VÝPIS OSTATNÍCH VÝROBKŮ

Dostavba domova pro seniory ve Vrchlabí - PD

POL.	NÁZEV	POPIS	PODLAŽÍ	ks/m/kpl
HS2	HYDRANTOVÝ SYSTÉM NÁSTĚNNÝ S TVAROVĚ STÁLOU HADICÍ D19 	ROZMĚR: 710×710×200 mm OCELOVÁ SKŘÍŇKA S RAMENEM A NAVIJÁKEM TVAROVĚ STÁLÁ HADICE D19 DÉLKY 30 m POŽÁRNÍ PROUDNICE EKVIVALENT 6 mm - PRŮTOK Q > 1,1 l/s DVÍŘKA PLNÁ UMÍSTĚNÍ NA ZDI	1.PP	1
			1.NP	0
			2.NP	0
			3.NP	0
			STŘECHA	0
			CELKEM	1 ks
SH1	SKŘÍŇKA NA HASÍCÍ PŘÍSTROJ 	SKŘÍŇKA NA PŘENOSNÝ HASÍCÍ PŘÍSTROJ PRÁŠKOVÝ 6kg KORPUS - SVAŘOVANÁ KONSTRUKCE Z OCELOVÉHO PLECHU POVRCH: PRÁŠKOVÝ LAK, BARVA BÍLÁ DVÍŘKA - Z OCELOVÉHO PLECHU, PLNÁ ROZMĚRY: 595×260×210mm	1.PP	0
			1.NP	1
			2.NP	0
			3.NP	0
			STŘECHA	0
			CELKEM	1 ks
SH2	SKŘÍŇKA NA HASÍCÍ PŘÍSTROJ DVOJITÁ 	SKŘÍŇKA NA DVA PŘENOSNÉ HASÍCÍ PŘÍSTROJE PRÁŠKOVÉ 6kg KORPUS - SVAŘOVANÁ KONSTRUKCE Z OCELOVÉHO PLECHU POVRCH: PRÁŠKOVÝ LAK, BARVA BÍLÁ DVÍŘKA - Z OCELOVÉHO PLECHU, PLNÁ ROZMĚRY: 595×520×210mm	1.PP	0
			1.NP	0
			2.NP	2
			3.NP	2
			STŘECHA	0
			CELKEM	4 ks
TP1	TABULKA POŽÁRNÍ EVAKUAČNÍ PLÁN 	ZASKLENÉ (ANTIREFLEXNÍ SKLO) TABULKY S NEREZOVÝM RÁMČEKEM. KARTONOVÁ TABULKA S NALEPENÝM SCHÉMATEM KRYTÁ ANTIREFLEXNÍM SKLEM A NEREZOVÝM RÁMČEKEM S PŘÍCHYTKOU A ZAVĚŠENÍ NA STĚNU. KOTVENÍ POMOČÍ VRUTŮ A HMOŽDIN. MATERIÁL - KARTÁČOVANÝ NEREZ, ANTIREFLEXNÍ SKLO tl. 3 mm A KARTON GRAMÁŽE cca. 350 g/m2. ROZMĚRY - A4 - 210×300 mm	1.PP	1
			1.NP	1
			2.NP	1
			3.NP	1
			STŘECHA	0
			CELKEM	4 ks
POZN : PŘED VÝROBOU BUDOU KONSTRUKCE ZAMĚŘENY A JEJICH ROZMĚRY KONZULTOVÁNY SE ZODPOVĚDNÝM PROJEKTANTEM. PŘED VÝROBOU BUDE PŘEDLOŽENA DÍLENSKÁ DOKUMENTACE KE KONZULTACI ZODPOV. PROJEKTANTOVI. DODAVATEL RUČÍ ZA TECHNICKÉ A FUNKČNÍ PARAMETRY A ŽIVOTNOST BEZ OHLEDU NA VELIKOST.			Strana: 7	

VÝPIS OSTATNÍCH VÝROBKŮ

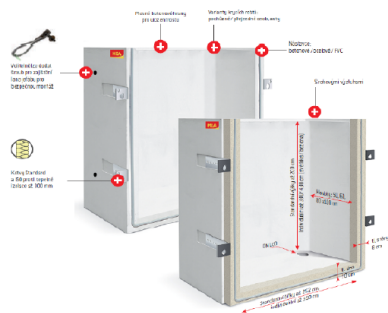
Dostavba domova pro seniory ve Vrchlabí - PD

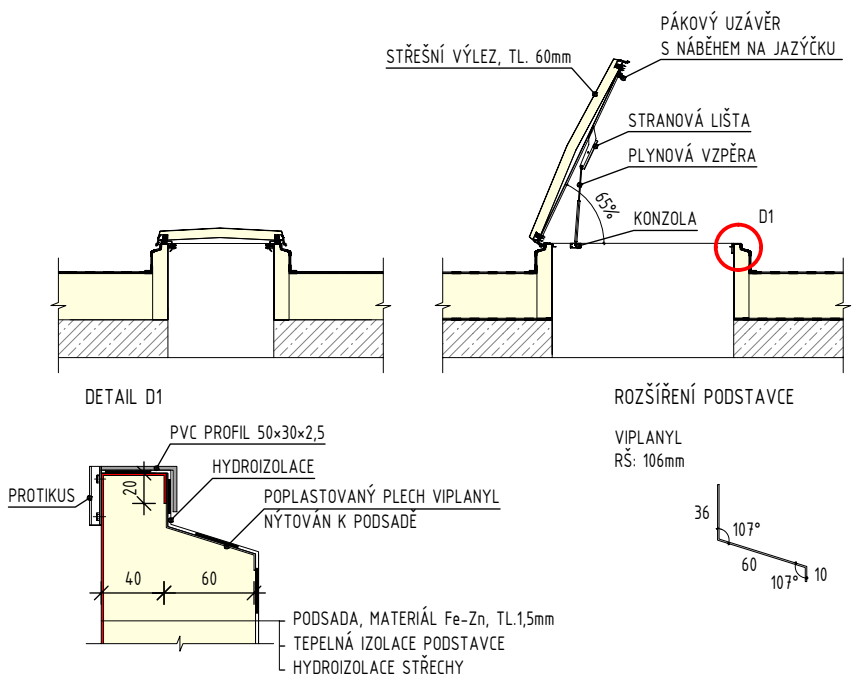
POL.	NÁZEV	POPIS	PODLAŽÍ	ks/m/kpl
TP2	TABULKA POŽÁRNÍ POPLACHOVÁ SMĚRNICE	ZASKLENÉ (ANTIREFLEXNÍ SKLO) TABULKY S NEREZOVÝM RÁMČEKEM. KARTONOVÁ TABULKA S NALEPENOU POŽÁRNÍ POPLACHOVOU SMĚRNICÍ KRYTÁ ANTIREFLEXNÍM SKLEM A NEREZOVÝM RÁMČEKEM S PŘÍCHYTKOU K ZAVĚŠENÍ NA STĚNU. KOTVENÍ POMOCÍ VRUTŮ A HMOŽDIN. MATERIÁL - KARTÁČOVANÝ NEREZ, ANTIREFLEXNÍ SKLO tl. 3 mm A KARTON GRAMÁŽE cca. 350 g/m2. ROZMĚRY - A4 - 210×300 mm	1.PP	0
			1.NP	1
			2.NP	0
			3.NP	0
			STŘECHA	0
			CELKEM	1 ks
TP3	TABULKA TENTO VÝTAH NESLOUŽÍ K EVAKUACI OSOB	FOTOLUMINISCENČNÍ POTAHOVANÁ PVC FÓLIE SAMOLEPÍCÍ FLZ41 - TENTO VÝTAH NESLOUŽÍ K EVAKUACI OSOB ROZMĚRY: A6 - 105×148 mm	1.PP	2
			1.NP	2
			2.NP	2
			3.NP	2
			STŘECHA	0
			CELKEM	8 ks
OZ1	TABULKA	TABULKA OBJEKT JE SLEDOVÁN KAMEROVÝM SYSTÉMEM Z TENKÉ SENDVIČOVÉ DESKY S JÁDREM S POLYETYLENU tl. 3 mm S KRYCÍ VRSTVOU Z HLINÍKOVÉHO PLECHU tl. 0,3 mm KOTVENÉ NA FASÁDĚ POMOCÍ SPECIÁLNÍCH TRNŮ PRO ODSAZENÍ PRVKŮ OD FASÁDY POVRCHOVÁ ÚPRAVA: SAMOLEPÍCÍ FOLIE BARVA: BÍLÁ - RAL 9003 CELKOVÉ ROZMĚRY cca 400×300 mm POZN: FONT A PROVEDENÍ TEXTU DLE STÁVAJÍCÍ TABULKY A ZVYKLOSTÍ V AREÁLU	1.PP	0
			1.NP	2
			2.NP	0
			3.NP	0
			STŘECHA	0
			CELKEM	2 ks
AD1	ANGLICKÝ DVOREK SE DNEM POCHOZÍ	PREFABRIKOVANÝ BETONOVÝ SKLEPNÍ SVĚTLÍK SE DNEM ROZMĚRY: 1520×1000×2200mm POCHOZÍ ROŠT: OKA 30/30 KOTVY ISO PRO TEPELNOU IZOLACI TL. 220mm	1.PP	5
			1.NP	0
			2.NP	0
			3.NP	0
			STŘECHA	0
			CELKEM	5 ks
POZN : PŘED VÝROBU BUDOU KONSTRUKCE ZAMĚŘENY A JEJICH ROZMĚRY KONZULTOVÁNY SE ZODPOVĚDNÝM PROJEKTANTEM. PŘED VÝROBU BUDE PŘEDLOŽENA DÍLENSKÁ DOKUMENTACE KE KONZULTACI ZODPOV. PROJEKTANTOVI. DODAVATEL RUČÍ ZA TECHNICKÉ A FUNKČNÍ PARAMETRY A ŽIVOTNOST BEZ OHLEDU NA VELIKOST.			Strana: 8	

VÝPIS OSTATNÍCH VÝROBKŮ

Dostavba domova pro seniory ve Vrchlabí - PD

POL.	NÁZEV	POPIS	PODLAŽÍ	ks/m/kpl
AD2	ANGLICKÝ DVOREK SE DNEM POCHOZÍ	PREFABRIKOVANÝ BETONOVÝ SKLEPNÍ SVĚTLÍK SE DNEM ROZMĚRY: 2520×1000×2200mm POCHOZÍ ROŠT: OKA 30/30 KOTVY ISO PRO TEPELNOU IZOLACI TL. 220mm	1.PP	2
			1.NP	0
			2.NP	0
			3.NP	0
			STŘECHA	0
			CELKEM	2 ks
VS	VÝLEZ NA STŘECHU PRO OTVOR 900×1200 mm	SYSTÉMOVÝ POŽÁRNÍ VÝLEZ NA STŘECHU OSAZENÍ DO OTVORU 900×1200mm SOUČINITELE PROSTUPU TEPLA: $U_g = 0,4 \text{ W/(mK)}$ TŘÍDA REAKCE NA OHĚŇ: A1 PODSTAVEC: PLECH TL. 1,5 mm ANTI-KOROZNÍ OCHRANA: POZINKOVÁNÍ POVRCHOVÁ ÚPRAVA: KOMAXIT ODSŤÍN BÍLÁ SOUČÁSTI: POSUVNÝ HLINÍKOVÝ ŽEBŘÍK ATYP, 4 PŘÍČLE, KOTVENO K RÁMU VÝLEZU, VČETNĚ ZÁBRADLÍ, OTEVÍRÁNÍ POMOCÍ ASISTENČNÍ TYČE,	1.PP	0
			1.NP	0
			2.NP	0
			3.NP	0
			STŘECHA	1
			CELKEM	1 kpl








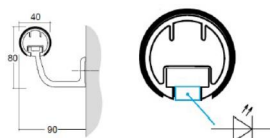


POZN : PŘED VÝROBOU BUDOU KONSTRUKCE ZAMĚŘENY A JEJICH ROZMĚRY KONZULTOVÁNY SE ZODPOVĚDNÝM PROJEKTANTEM. PŘED VÝROBOU BUDE PŘEDLOŽENA DÍLENSKÁ DOKUMENTACE KE KONZULTACI ZODPOV. PROJEKTANTOVI. DODAVATEL RUČÍ ZA TECHNICKÉ A FUNKČNÍ PARAMETRY A ŽIVOTNOST BEZ OHLEDU NA VELIKOST.

Strana:

9

VÝPIS OSTATNÍCH VÝROBKŮ

Dostavba domova pro seniory ve Vrchlabí - PD

POL.	NÁZEV	POPIS	PODLAŽÍ	ks/m/kpl
SL1	SCHODOVÝ PROFIL - UKONČOVACÍ	<div></div> <div>SCHODOVÝ UKONČOVACÍ PROFIL Z ELOXOVANÉHO HLINÍKU PRO VINYL S PROTISKLUZNOU ÚPRAVOU. INSTALACE POD POLOŽENOU KRYTINU HMOŽDINAMI.</div> <div>SOUČÁSTÍ DODÁVKY JE MONTÁŽNÍ MATERIÁL</div>	1.PP	34
			1.NP	63
			2.NP	63
			3.NP	0
			STŘECHA	0
			CELKEM	160 m
SL2	SCHODOVÝ PROFIL - VNITŘNÍ ROH	<div></div> <div>SCHODOVÝ PROFIL PRO VNITŘNÍ ROH Z ELOXOVANÉHO HLINÍKU PRO VINYL. INSTALACE POD POLOŽENOU KRYTINU HMOŽDINAMI.</div> <div>SOUČÁSTÍ DODÁVKY JE MONTÁŽNÍ MATERIÁL</div>	1.PP	34
			1.NP	63
			2.NP	63
			3.NP	0
			STŘECHA	0
			CELKEM	160 m
OS1	MADLO S LED PODSVÍCENÍM	<div></div> <div></div> <div>MADLO TVOŘENÉ HLINÍKOVOU KOSTROU A AKRYLVINYLOVÝM KRYTEM S HLADKÝM POVRCHEM S BAKTERICIDNÍMI ÚČINKY. PRŮMĚR MADLA: 40mm MONTÁŽNÍ PŘÍSLUŠENSTVÍ: MONTÁŽNÍ KONZOLA, STANDARDNÍ KONCOVKY, ROHOVÁ KONCOVKA, SPOJKA TŘÍDA POŽÁRNÍ BEZPEČNOSTI B-s1_d0 POVRCH ODOLNÝ DEZ. PROSTŘEDKŮM PODSVÍCENÍ TVOŘENO PÁSKOU S LED DIODAMI</div> <div>BARVA: BUDE ODPOVÍDAT BARVĚ NÁŠLAPNÉ VRSTVY PODLAŽÍ, BUDE UPŘESNĚNA NA STAVBĚ NA ZÁKLADĚ VZORKOVÁNÍ</div>	1.PP	0
			1.NP	55
			2.NP	76
			3.NP	91
			STŘECHA	0
			CELKEM	222 m
OS2	OCHRANA ROHŮ	<div></div> <div></div> <div>KRYTY ROHŮ S ROBUSTNÍM HLINÍKOVÝM DRŽÁKEM A VOLNĚ PLOVOUCÍM KRYTEM, KTERÝ ZABRAŇUJE POŠKOZENÍ ROHŮ NÁRAZEM ZPŮSOBENÝM PROVOZEM.</div> <div>KRYTY ROHŮ 76 mm URČENÉ PRO ROHY 90° STRUKTUROVANÝ ZAKLAPÁVACÍ KRYT VOLNĚ PLOVOUCÍ KRYT SE PŘI NÁRAZU PROHNE A ABSORBUJE JEHO SÍLU DODÁVÁNO S HORNÍMI A SPODními KONCOVKAMI.</div> <div>VÝŠKA: 1000mm BARVA: BUDE ODPOVÍDAT BARVĚ NÁŠLAPNÉ VRSTVY PODLAŽÍ, BUDE UPŘESNĚNA NA STAVBĚ NA ZÁKLADĚ VZORKOVÁNÍ</div>	1.PP	0
			1.NP	6
			2.NP	23
			3.NP	23
			STŘECHA	0
			CELKEM	52 ks
POZN : PŘED VÝROBU BUDOU KONSTRUKCE ZAMĚŘENY A JEJICH ROZMĚRY KONZULTOVÁNY SE ZODPOVĚDNÝM PROJEKTANTEM. PŘED VÝROBU BUDE PŘEDLOŽENA DÍLENSKÁ DOKUMENTACE KE KONZULTACI ZODPOV. PROJEKTANTOVI. DODAVATEL RUČÍ ZA TECHNICKÉ A FUNKČNÍ PARAMETRY A ŽIVOTNOST BEZ OHLEDU NA VELIKOST.			Strana: 10	




VÝPIS OSTATNÍCH VÝROBKŮ

Dostavba domova pro seniory ve Vrchlabí - PD

POL.	NÁZEV	POPIS	PODLAŽÍ	ks/m/kpl
DEZ	<div>STOJAN NA DEZINFEKCI</div> <div></div>	<div>STOJAN NA DEZINFEKCI</div> <div>OCELOVÁ KONSTRUKCE</div> <div>POVRCHOVÁ ÚPRAVA PRÁŠKOVÉ LAKOVÁNÍ</div> <div>PŘÍPRAVA PRO UCHYCENÍ DÁVKOVAČE DEZINFEKCE</div> <div>BARVA: ŠEDÁ</div> <div>ROZMĚRY: 380×380×1175 mm</div> <div>SOUČÁSTÍ JE BEZDOTYKOVÝ DÁVKOVAČ A ODKAPÁVAČ</div> <div>BEZDOTYKOVÝ DÁVKOVAČ O OBJEMU 1 l</div> <div>6 TUŽKOVÝCH BATERIÍ AA</div> <div>BARVA: BÍLÁ</div>	1.PP	0
			1.NP	2
			2.NP	0
			3.NP	0
			STŘECHA	0
			CELKEM	2 ks
KU	<div>KADEŘNICKÉ UMYVADLO</div> <div></div>	<div>MOBILNÍ KADEŘNICKÉ UMYVADLO</div> <div>MOŽNOST NASTAVENÍ VÝŠKY 974-1370 mm</div> <div>A NAKLONĚNÍ O 180°</div> <div>DÉLKA ODTOKOVÉ TRUBKY 1500 mm</div> <div>PLAST A KOV</div> <div>BARVA: ČERNÁ</div> <div>ROZMĚRY: 500×490×1370 mm</div>	1.PP	0
			1.NP	1
			2.NP	0
			3.NP	0
			STŘECHA	0
			CELKEM	1 ks
KK	<div>KADEŘNICKÉ KŘESLO</div> <div></div>	<div>KADEŘNICKÉ KŘESLO</div> <div>NASTAVITELNÁ OPĚRKA HLAVY</div> <div>NASTAVITELNÁ OPĚRKA NA RUCE A NOHY</div> <div>POLOHOVATELNÁ OPĚRKA ZAD</div> <div>OTOČNÉ O 360°</div> <div>NASTAVITELNÁ VÝŠKA</div> <div>POMOCÍ HYDRAULICKÉHO ČERPADLA</div> <div>OCELOVÁ KONSTRUKCE</div> <div>ČAOUNĚNÍ Z KOŽENKY</div> <div>CHROMOVÁ ZÁKLADNA A OPĚRKA NA NOHY</div> <div>BARVA: ČERNÁ</div> <div>ROZMĚRY: 620×660×850-960 mm</div>	1.PP	0
			1.NP	1
			2.NP	0
			3.NP	0
			STŘECHA	0
			CELKEM	1 ks
DP	<div>DEKONTAMINAČNÍ PŘÍSTROJ</div> <div></div>	<div>PŘÍSTROJ PRO DEKONTAMINACI ZDRAVOTNICKÝCH ODPADŮ (INKONTINENČNÍCH POMŮCEK)</div> <div>POUŽITÉ POMŮCKY JSOU UKLÁDÁNY DO SPECIÁLNÍHO VÍCEVRSTVÉHO PYTLE</div> <div>DEKONTAMINACE PROBÍHÁ VSTŘIKEM DESINFEKČNÍHO ROZTOKU DO PYTLE</div> <div>POTÉ JE Z PRACOVNÍ KOMORY ODČERPÁN VZDUCH A PYTEL JE HERMETICKY UZAVŘEN ZATAVENÍM</div> <div>ROZMĚRY VÝROBKU: 920×780×750 mm</div>	1.PP	1
			1.NP	0
			2.NP	0
			3.NP	0
			STŘECHA	0
			CELKEM	1 ks
POZN : PŘED VÝROBOU BUDOU KONSTRUKCE ZAMĚŘENY A JEJICH ROZMĚRY KONZULTOVÁNY SE ZODPOVĚDNÝM PROJEKTANTEM. PŘED VÝROBOU BUDE PŘEDLOŽENA DÍLENSKÁ DOKUMENTACE KE KONZULTACI ZODPOV. PROJEKTANTOVI. DODAVATEL RUČÍ ZA TECHNICKÉ A FUNKČNÍ PARAMETRY A ŽIVOTNOST BEZ OHLEDU NA VELIKOST.			Strana: 11	





VÝPIS OSTATNÍCH VÝROBKŮ

Dostavba domova pro seniory ve Vrchlabí - PD

POL.	NÁZEV	POPIS	PODLAŽÍ	ks/m/kpl
CHP	CHLADÍČÍ PULT	<div></div> <div>CHLADÍČÍ TRUHLICOVÝ PULT 4 OTOČNÁ KOLEČKA (2 S BRZDOU) 2 POSUVNÁ VÍKA ZÁMEK VNITŘNÍ POVRCHOVÁ ÚPRAVA OCELI OBJEM min. 260 l PROVOZNÍ TEPLOTA +1-+10 °C TYP CHLADIVA: R600a</div> <div>ROZMĚRY: 1010×860×640 mm</div>	1.PP	3
			1.NP	0
			2.NP	0
			3.NP	0
			STŘECHA	0
CELKEM	3 ks			
CHB	CHLADÍČÍ BOX PRO ZEMŘELÉ	<div></div> <div>CHLADÍČÍ BOX PRO ZEMŘELÉ STAVEBNICOVÝ MODULOVÝ BOX ZE SENDVIČOVÝCH IZOLAČNÍCH PANELŮ A SOUSTAVY ROHOVÝCH SLOUPKŮ PLÁŠŤ ZE ŽÁROVĚ POZINKOVANÉHO OCELOVÉHO PLECHU TL. 6 mm BÍLE LAKOVANÉHO (RAL 9010), IZOLACE PUR TL.min. 75 mm SPOJENÍ PANELŮ PERO-DRÁŽKA EXCENTRICKÝM ZÁMKEM VČETNĚ ROHOVÝCH SLOUPKŮ PODLAHA-PUR PANEL S VODOVZDORNOU PŘEKLIŽKOU, KRYTÝ ROZNÁŠECÍM PLECHEM S PROTISKLUZNOU ÚPRAVOU VYSPÁDOVANÁ PODLAHA S VÝTOKY Z CHLADÍČÍHO BOXU DO KANÁLKU PŘED CHLADÍČÍ BOX POVOLENÉ PLOŠNÉ ZATÍŽENÍ MAX. 3000 kg/m2 STROP PANELOVÝ PUR, SAMONOSNÝ CHLADÍČÍ ZAŘÍZENÍ – STROPNÍ KOMPAKT 1 KS, UMÍSTĚNÍ NA STROPĚ BOXU, TEPLOTA CHLAZENÉHO PROSTORU 0°C AŽ +2°C DVEŘE OTOČNÉ, CHLADÍRENSKÉ, min. 900×1950 mm, BÍLE LAKOVANÉ ZAMYKÁNÍ A BEZPEČNOSTNÍ OTEVÍRÁNÍ ZE VNITŘ BOXU VÝBAVA: - POLOHOVACÍ / ZDVIHACÍ ELEKTRICKÝ VOZÍK 1 KS - OSVĚTLENÍ - DVEŘNÍ SPÍNAČ PRO VYPNUTÍ VENTILÁTORU VÝPARNÍKU PŘI OTEVŘENÍ DVEŘÍ CHODÍČÍHO BOXU - TEPLOMĚR PROSTOROVÉ TEPLoty V CHODÍČÍM BOXU - ZAKRYTÍ MEZERY MEZI STĚNAMI CHLADÍČÍHO BOXU A STAVBOU PLECHOVOU LIŠTOU - NÁJEZDOVÝ MŮSTEK</div> <div>ROZMĚR BOXU VNITŘNÍ 2600×2600×2200 mm, VNĚJŠÍ 2850×2850×2350 mm</div>	1.PP	1
			1.NP	0
			2.NP	0
			3.NP	0
			STŘECHA	0
CELKEM	1 ks			
SŠ	SKŘÍŇKA ŠATNÍ DVOJITÁ S LAVIČKOU	<div></div> <div>DVOJITÁ ŠATNÍ SKŘÍŇKA S LAVIČKOU KORPUS - SVAŘOVANÁ KONSTRUKCE Z OCELOVÉHO PLECHU tl. 0,6mm POVRCH: PRÁŠKOVÝ LAK, BARVA RAL 7035 - SVĚTLE ŠEDÁ VĚTRACÍ OTVORY VE DVEŘÍCH LAVIČKA - LAMINOVANÁ DŘEVOTŘÍSKOVÁ DESKA tl.min. 18 mm, ASB HRANA 2 mm NOŽÍČKY S VÝŠKOVĚ NASTAVITELNÝMI PLASTOVÝMI KLUZÁKY 2 SAMOSTATNÉ ODDÍLY PO 400 mm - VYBAVENÍ ODDÍLU: OTOČNÝ ZÁMEK PRO POUŽITÍ K LADKY NA KLÍČ (VČETNĚ KADKY) POLICE, ŠATNÍ TYČ, 2x PLASTOVÝ HÁČEK, ZRCÁTKO, JMENOVKA NA DVEŘÍCH</div> <div>ROZMĚRY: 2170×800×500/800mm</div>	1.PP	20
			1.NP	0
			2.NP	0
			3.NP	0
			STŘECHA	0
CELKEM	20 ks			
POZN : PŘED VÝROBU BUDOU KONSTRUKCE ZAMĚŘENY A JEJICH ROZMĚRY KONZULTOVÁNY SE ZODPOVĚDNÝM PROJEKTANTEM. PŘED VÝROBU BUDE PŘEDLOŽENA DÍLENSKÁ DOKUMENTACE KE KONZULTACI ZODPOV. PROJEKTANTOVI. DODAVATEL RUČÍ ZA TECHNICKÉ A FUNKČNÍ PARAMETRY A ŽIVOTNOST BEZ OHLEDU NA VELIKOST.			Strana: 12	




VÝPIS OSTATNÍCH VÝROBKŮ

Dostavba domova pro seniory ve Vrchlabí - PD

POL.	NÁZEV	POPIS	PODLAŽÍ	ks/m/kpl
SH	SHOZ PRÁDLA  ILUSTRAČNÍ OBRÁZEK	SHOZ PRÁDLA KRUHOVÝ PRŮMĚR SVISLÉHO SHOZU JE 300 mm MATERIÁL SHOZU PLAST DVÍŘKA PRO VHOZ NEREZ S POVRCHOVOU ÚPRAVOU DLE VÝBĚRU INV., MUSÍ SPLŇOVAT POŽADAVEK NA POŽÁRNÍ ODOLNOST EW 30 DP3 JEDEN KOMPLET OBSAHUJE SHOZOVÉ TRUBKY, 3x T-KUS (VHOZOVÝ DÍL), 3x RÁMEČEK NA DVÍŘKA, 3x DVÍŘKA, 3x ZÁKLADOVÁ PATICE, KRYTKA A OBJÍMKY SHOZŮ V POČTU NAVRŽENÝM DODAVATELEM SYSTÉMU KOMPLET PROBÍHÁ OD 3.NP DO 1.PP KDE BUDE SBĚR VHOZENÉHO MATERIÁLU. 1.NP - 3.NP JSOU OPATŘENY DVÍŘKY PRO VHOZ PRÁDLA O ROZMĚRECH 430x280 mm	1.PP	0
			1.NP	2
			2.NP	0
			3.NP	0
			STŘECHA	0
			CELKEM	2 kpl
PR1	POŽÁRNÍ ROLETA EW30 	POŽÁRNÍ ROLETA EW30 VELIKOST ROLETY 1000x3100 mm MATERIÁL TKANINY - TKANINA ZE SKLENÝCH A ANTIKOROZNÍCH VLÁKEN MATERIÁL KONSTRUKCE - POZINKOVANÝ PLECH - BARVA BÍLÁ KOTVENÍ DO STROPU ROLETA BUDE NAPOJENA NA EPS	1.PP	0
			1.NP	1
			2.NP	0
			3.NP	0
			STŘECHA	0
			CELKEM	1 ks
PR2	POŽÁRNÍ ROLETA EW30 	POŽÁRNÍ ROLETA EW30 VELIKOST ROLETY 2200x3100 mm MATERIÁL TKANINY - TKANINA ZE SKLENÝCH A ANTIKOROZNÍCH VLÁKEN MATERIÁL KONSTRUKCE - POZINKOVANÝ PLECH - BARVA BÍLÁ KOTVENÍ DO STROPU ROLETA BUDE NAPOJENA NA EPS	1.PP	0
			1.NP	0
			2.NP	2
			3.NP	1
			STŘECHA	0
			CELKEM	3 ks
PR3	POŽÁRNÍ ROLETA EW30 	POŽÁRNÍ ROLETA EW30 VELIKOST ROLETY 4400x3100 mm MATERIÁL TKANINY - TKANINA ZE SKLENÝCH A ANTIKOROZNÍCH VLÁKEN MATERIÁL KONSTRUKCE - POZINKOVANÝ PLECH - BARVA BÍLÁ KOTVENÍ DO STROPU ROLETA BUDE NAPOJENA NA EPS	1.PP	0
			1.NP	0
			2.NP	0
			3.NP	1
			STŘECHA	0
			CELKEM	1 ks
POZN : PŘED VÝROBOU BUDOU KONSTRUKCE ZAMĚŘENY A JEJICH ROZMĚRY KONZULTOVÁNY SE ZODPOVĚDNÝM PROJEKTANTEM. PŘED VÝROBOU BUDE PŘEDLOŽENA DÍLENSKÁ DOKUMENTACE KE KONZULTACI ZODPOV. PROJEKTANTOVI. DODAVATEL RUČÍ ZA TECHNICKÉ A FUNKČNÍ PARAMETRY A ŽIVOTNOST BEZ OHLEDU NA VELIKOST.			Strana: 13	

VÝPIS OSTATNÍCH VÝROBKŮ





Dostavba domova pro seniory ve Vrchlabí - PD

POL.	NÁZEV	POPIS	PODLAŽÍ	ks/m/kpl
IS	ORIENTAČNÍ A INFORMAČNÍ SYSTÉM PODLAŽÍ 	ORIENTAČNÍ A INFORMAČNÍ SYSTÉM PODLAŽÍ LAMINOVANÁ DŘEVOTŘÍSKOVÁ DESKA tl. min. 18 mm 3D STRUKTUROVANÁ IMITACE POVRCHU DŘEVA ABS HRANA 2 mm PO OBVODU DESKY V BARVĚ DEKORU BARVA: DEKOR DŘEVA - DUB BUDE UPŘESNĚNO NA STAVBĚ NA ZÁKLADĚ VZORKOVÁNÍ DESTIČKY S BROUŠENÉ NEREZ OCELI S GRAVÍROVANÝM TEXTEM PODLAŽÍ A ODDĚLENÍ TISK TEXTU NA VYMĚNITELNÉ FÓLIE, KTERÉ JSOU UCHYCENY POMOČÍ NEREZOVÝCH DISTANČNÍCH ÚCHYTŮ ROZMĚR NEREZ. DESTIČKY S GRAVÍROVÁNÍM: cca. 300x300 mm ROZMĚR: cca. 1800x1200 mm POZN.: GRAFIKA INFORMAČNÍHO SYSTÉMU DLE STÁVAJÍCÍ BUDOVY KONKRÉTNÍ ČLENĚNÍ A TEXTY BUDOU UPŘESNĚNY INVESTOREM V PRŮBĚHU REALIZACE	1.PP	1
			1.NP	1
			2.NP	1
			3.NP	1
			STŘECHA	0
			CELKEM	4 ks
ISH	HLAVNÍ ORIENTAČNÍ A INFORMAČNÍ SYSTÉM BUDOVY 	HLAVNÍ ORIENTAČNÍ A INFORMAČNÍ SYSTÉM BUDOVY LAMINOVANÁ DŘEVOTŘÍSKOVÁ DESKA tl. min. 18 mm 3D STRUKTUROVANÁ IMITACE POVRCHU DŘEVA ABS HRANA 2 mm PO OBVODU DESKY V BARVĚ DEKORU BARVA: DEKOR DŘEVA - DUB BUDE UPŘESNĚNO NA STAVBĚ NA ZÁKLADĚ VZORKOVÁNÍ DESTIČKY S BROUŠENÉ NEREZ OCELI S GRAVÍROVANÝM TEXTEM PODLAŽÍ, ODDĚLENÍ A BUDOV ROZMĚR NEREZ. DESTIČKY S GRAVÍROVÁNÍM: cca. 300x100 mm ROZMĚR: cca. 1000x2600 mm POZN.: GRAFIKA INFORMAČNÍHO SYSTÉMU DLE STÁVAJÍCÍ BUDOVY KONKRÉTNÍ ČLENĚNÍ A TEXTY BUDOU UPŘESNĚNY INVESTOREM V PRŮBĚHU REALIZACE	1.PP	0
			1.NP	1
			2.NP	0
			3.NP	0
			STŘECHA	0
			CELKEM	1 ks
FN	3D FASÁDNÍ NÁPIS DOMOV PRO SENIORY VRCHLABÍ	3D FASÁDNÍ NÁPIS KVALITNÍ NEREZOVÁ OCEL JEMNĚ BROUŠENÁ KOTVENÁ POMOČÍ ČEPŮ - ODSAZENÍ PÍSMEN OD FASÁDY FONT: ARIAL VÝŠKA PÍSMEN: 150 mm	1.PP	0
			1.NP	1
			2.NP	0
			3.NP	0
			STŘECHA	0
			CELKEM	1 ks
FL	3D FASÁDNÍ LOGO 	3D FASÁDNÍ LOGO STYLIZOVANÉ LOGO DOMOVA PRO SENIORY OCELOVÝ PLECH OPVVRCHOVÁ ÚPRAVA - PRÁŠKOVĚ VYPALOVACÍ LAK KOTVENÁ POMOČÍ ČEPŮ - ODSAZENÍ PÍSMEN OD FASÁDY BARVA. TMAVĚ HNĚDÁ RAL 8007 ROZMĚR: cca. 2500x2500 mm	1.PP	0
			1.NP	1
			2.NP	0
			3.NP	0
			STŘECHA	0
			CELKEM	1 ks
POZN : PŘED VÝROBU BUDOU KONSTRUKCE ZAMĚŘENY A JEJICH ROZMĚRY KONZULTOVÁNY SE ZODPOVĚDNÝM PROJEKTANTEM. PŘED VÝROBU BUDE PŘEDLOŽENA DÍLENSKÁ DOKUMENTACE KE KONZULTACI ZODPOV. PROJEKTANTOVI. DODAVATEL RUČÍ ZA TECHNICKÉ A FUNKČNÍ PARAMETRY A ŽIVOTNOST BEZ OHLEDU NA VELIKOST.			Strana: 14	

VÝPIS OSTATNÍCH VÝROBKŮ

Dostavba domova pro seniory ve Vrchlabí - PD

VYBAVENÍ HYGIENICKÉHO ZÁZEMÍ

POL.	NÁZEV	POPIS	PODLAŽÍ	ks/m/kpl
H1	<div>MADLO TOALETNÍ - PEVNÉ</div> <div></div>	<div>PEVNÉ UZAVŘENÉ MADLO</div> <div>MATERIÁL: MATNÝ NEREZ</div> <div>URČENÉ PRO VYUŽITÍ NA TOALETÁCH PRO TĚLESNĚ POSTIŽENÉ</div> <div>ODOLNÉ MADLO URČENÉ PRO VYSOKOU ZÁTĚŽ</div> <div>ROZMĚRY: 900×153 mm, Ø32 mm</div>	1.PP	0
			1.NP	7
			2.NP	17
			3.NP	16
			STŘECHA	0
			CELKEM	40 ks
H2	<div>MADLO TOALETNÍ - SKLOPNÉ</div> <div></div>	<div>SKLOPNÉ UZAVŘENÉ MADLO</div> <div>MATERIÁL: MATNÝ NEREZ</div> <div>URČENÉ PRO VYUŽITÍ NA TOALETÁCH PRO TĚLESNĚ POSTIŽENÉ</div> <div>ODOLNÉ MADLO URČENÉ PRO VYSOKOU ZÁTĚŽ</div> <div>ROZMĚRY: 813×153 mm, Ø32 mm</div>	1.PP	0
			1.NP	7
			2.NP	17
			3.NP	16
			STŘECHA	0
			CELKEM	40 ks
H3	<div>MADLO JEDNODUCHÉ - SVISLÉ</div> <div></div>	<div>ROVNÉ MADLO</div> <div>MATERIÁL: MATNÝ NEREZ</div> <div>URČENÉ PRO VYUŽITÍ NA TOALETÁCH PRO TĚLESNĚ POSTIŽENÉ</div> <div>ODOLNÉ MADLO URČENÉ PRO VYSOKOU ZÁTĚŽ</div> <div>ROZMĚRY: 500 mm, Ø32 mm</div>	1.PP	0
			1.NP	9
			2.NP	17
			3.NP	16
			STŘECHA	0
			CELKEM	42 ks
H4	<div>MADLO VERTIKÁLNÍ/VODOROVNÉ PRAVÉ</div> <div></div>	<div>MATERIÁL: MATNÝ NEREZ</div> <div>URČENÉ PRO VYUŽITÍ VE SPRCHOVÝCH KOUTECH PRO TĚLESNĚ POSTIŽENÉ</div> <div>ODOLNÉ MADLO URČENÉ PRO VYSOKOU ZÁTĚŽ</div> <div>ROZMĚRY: 500×700 mm</div>	1.PP	0
			1.NP	4
			2.NP	8
			3.NP	6
			STŘECHA	0
			CELKEM	18 ks
POZN : PŘED VÝROBOU BUDOU KONSTRUKCE ZAMĚŘENY A JEJICH ROZMĚRY KONZULTOVÁNY SE ZODPOVĚDNÝM PROJEKTANTEM. PŘED VÝROBOU BUDE PŘEDLOŽENA DÍLENSKÁ DOKUMENTACE KE KONZULTACI ZODPOV. PROJEKTANTOVI. DODAVATEL RUČÍ ZA TECHNICKÉ A FUNKČNÍ PARAMETRY A ŽIVOTNOST BEZ OHLEDU NA VELIKOST.			Strana: 15	

VÝPIS OSTATNÍCH VÝROBKŮ

Dostavba domova pro seniory ve Vrchlabí - PD

VYBAVENÍ HYGIENICKÉHO ZÁZEMÍ

POL.	NÁZEV	POPIS	PODLAŽÍ	ks/m/kpl
H5	<div>MADLO VERTIKÁLNÍ/VODOROVNÉ LEVÉ</div> <div></div>	<div>MATERIÁL: MATNÝ NEREZ</div> <div>URČENÉ PRO VYUŽITÍ VE SPRCHOVÝCH KOUTECH PRO TĚLESNĚ POSTIŽENÉ</div> <div>ODOLNÉ MADLO URČENÉ PRO VYSOKOU ZÁTĚŽ</div> <div>ROZMĚRY: 500×700 mm</div>	1.PP	0
			1.NP	3
			2.NP	7
			3.NP	8
			STŘECHA	0
			CELKEM	18 ks
H6	<div>ZÁSOBNÍK NA TOALETNÍ PAPÍR</div> <div></div>	<div>MATERIÁL: MATNÝ NEREZ</div> <div>ZÁSOBNÍK NA ROLI TOALETNÍHO PAPÍRU max. 240 mm,</div> <div>VYBAVEN ZÁMKEM</div> <div>NÁSTĚNNÝ</div> <div>ROZMĚRY: 130 mm, Ø240mm</div>	1.PP	5
			1.NP	9
			2.NP	5
			3.NP	5
			STŘECHA	0
			CELKEM	24 ks
H7	<div>DRŽÁK TOALETNÍHO PAPÍRU</div> <div></div>	<div>MATERIÁL: MATNÝ NEREZ</div> <div>ROZMĚRY: 180×135×90 mm</div>	1.PP	0
			1.NP	6
			2.NP	14
			3.NP	13
			STŘECHA	0
			CELKEM	33 ks
H8	<div>ZÁSOBNÍK NA PAPIROVÉ RUČNÍKY</div> <div></div>	<div>MATERIÁL: NEREZ/PLAST</div> <div>BARVA: NEREZ/ČERNÝ PLAST</div> <div>NÁSTĚNNÝ ZÁSOBNÍK</div> <div>VYBAVEN ZÁMKEM</div> <div>AKTIVACE SENZOREM</div> <div>ROZMĚRY: 373×345×204 mm</div>	1.PP	4
			1.NP	13
			2.NP	11
			3.NP	10
			STŘECHA	0
			CELKEM	38 ks
POZN : PŘED VÝROBOU BUDOU KONSTRUKCE ZAMĚŘENY A JEJICH ROZMĚRY KONZULTOVÁNY SE ZODPOVĚDNÝM PROJEKTANTEM. PŘED VÝROBOU BUDE PŘEDLOŽENA DÍLENSKÁ DOKUMENTACE KE KONZULTACI ZODPOV. PROJEKTANTOVI. DODAVATEL RUČÍ ZA TECHNICKÉ A FUNKČNÍ PARAMETRY A ŽIVOTNOST BEZ OHLEDU NA VELIKOST.			Strana: 16	

VÝPIS OSTATNÍCH VÝROBKŮ

Dostavba domova pro seniory ve Vrchlabí - PD

VYBAVENÍ HYGIENICKÉHO ZÁZEMÍ

POL.	NÁZEV	POPIS	PODLAŽÍ	ks/m/kpl
H9	SEDÁTKO DO SPRCHY 	SKLOPNÉ SPRCHOVÉ SEDÁTKO S OPĚRNOU NOHOU MATERIÁL KONSTRUKCE: NEREZ TRUBKY 32 mm MATERIÁL SEDÁTKA - BÍLÝ PLAST KOTVENÍ SEDÁTKA PŘÍSLUŠNÝMI UPEVNŮJÍCÍMI PRVKY DO SDK KONSTRUKCE (POUŽITÍ VÝZTUŽNÝCH DESEK V KONSTRUKCI PŘÍČKY) NOSNOST SEDÁTKA 200 kg ROZMĚRY: 550×440×470 mm	1.PP	0
			1.NP	7
			2.NP	15
			3.NP	14
			STŘECHA	0
	CELKEM	36 ks		
H10	SPRCHOVÁ TYČ ROHOVÁ VČETNĚ ZÁVĚSU 	ROHOVÁ TYČ SPRCHOVÉHO ZÁVĚSU, VČETNĚ KROUŽKŮ A ZÁVĚSU. BARVA TYČE: CHROM ROZMĚRY TYČE : 900×900 mm MATERIÁL ZÁVĚSU: POLYESTER BARVA ZÁVĚSU: BÍLÁ ROZMĚRY ZÁVĚSU : 2 ks 1800×1800 mm	1.PP	0
			1.NP	6
			2.NP	15
			3.NP	14
			STŘECHA	0
	CELKEM	35 ks		
H11	SPRCHOVÁ TYČ VČETNĚ ZÁVĚSU 	TELESKOPICKÁ TYČ NA SPRCHOVÝ ZÁVĚS, VČETNĚ KROUŽKŮ A ZÁVĚSU MATERIÁL: NEREZ ŠÍŘKA: 900-1200 mm PRŮMĚR: 25 mm MATERIÁL ZÁVĚSU: POLYESTER BARVA ZÁVĚSU: BÍLÁ ROZMĚRY ZÁVĚSU: 2000×2000 mm	1.PP	6
			1.NP	1
			2.NP	0
			3.NP	0
			STŘECHA	0
	CELKEM	7 ks		
H12	ROHOVÁ POLICE DO SPRCHY 	MATERIÁL: NEREZ BARVA: CHROM NOSTNOST: 6 kg ROZMĚRY: 230×230×75 mm	1.PP	6
			1.NP	7
			2.NP	15
			3.NP	14
			STŘECHA	0
	CELKEM	42 ks		
POZN : PŘED VÝROBOU BUDOU KONSTRUKCE ZAMĚŘENY A JEJICH ROZMĚRY KONZULTOVÁNY SE ZODPOVĚDNÝM PROJEKTANTEM. PŘED VÝROBOU BUDE PŘEDLOŽENA DÍLENSKÁ DOKUMENTACE KE KONZULTACI ZODPOV. PROJEKTANTOVI. DODAVATEL RUČÍ ZA TECHNICKÉ A FUNKČNÍ PARAMETRY A ŽIVOTNOST BEZ OHLEDU NA VELIKOST.			Strana: 17	

VÝPIS OSTATNÍCH VÝROBKŮ

Dostavba domova pro seniory ve Vrchlabí - PD

VYBAVENÍ HYGIENICKÉHO ZÁZEMÍ

POL.	NÁZEV	POPIS	PODLAŽÍ	ks/m/kpl
H13	WC SOUPRAVA ZÁVĚSNÁ 	MATERIÁL: MATNÝ NEREZ ZÁVĚSNÁ WC SOUPRAVA ROZMĚRY: 385×95×120mm	1.PP	5
			1.NP	15
			2.NP	19
			3.NP	18
			STŘECHA	0
			CELKEM	57 ks
H14	NÁSTĚNNÉ ZRCADLO 	NÁSTĚNNÉ VÝKLOPNÉ ZRCADLO ZRCADLO JE V NEREZOVÉM RÁMU MATERIÁL RÁMU: MATNÝ NEREZ ZRCADLO JE MOŽNO ARETOVAT KE ZDI NEBO PONECHAT VE SKLOPNÉ POLOZE ROZMĚR: 460×760 mm	1.PP	0
			1.NP	7
			2.NP	17
			3.NP	16
			STŘECHA	0
			CELKEM	40 ks
H15	NÁSTĚNNÉ ZRCADLO 	MATERIÁL: JEDNODUCHÉ SKLO ZBROUŠENÉ HRANY LEPENÉ NA STĚNU ROZMĚR: 600×800 mm	1.PP	3
			1.NP	8
			2.NP	2
			3.NP	2
			STŘECHA	0
			CELKEM	15 ks
H16	DÁVKOVAČ NA TEKUTÉ MÝDLO 	MATERIÁL: NEREZ BARVA: NEREZ NÁSTĚNNÝ ZÁSOBNÍK AKTIVACE SENЗОREM ROZMĚRY: 278×116×130 mm	1.PP	3
			1.NP	10
			2.NP	6
			3.NP	6
			STŘECHA	0
			CELKEM	25 ks
POZN : PŘED VÝROBOU BUDOU KONSTRUKCE ZAMĚŘENY A JEJICH ROZMĚRY KONZULTOVÁNY SE ZODPOVĚDNÝM PROJEKTANTEM. PŘED VÝROBOU BUDE PŘEDLOŽENA DÍLENSKÁ DOKUMENTACE KE KONZULTACI ZODPOV. PROJEKTANTOVI. DODAVATEL RUČÍ ZA TECHNICKÉ A FUNKČNÍ PARAMETRY A ŽIVOTNOST BEZ OHLEDU NA VELIKOST.			Strana: 18	

VÝPIS OSTATNÍCH VÝROBKŮ

Dostavba domova pro seniory ve Vrchlabí - PD





VYBAVENÍ HYGIENICKÉHO ZÁZEMÍ

POL.	NÁZEV	POPIS	PODLAŽÍ	ks/m/kpl
H17	DÁVKOVAČ NA DEZINFEKCI	<div>MATERIÁL: NEREZ</div> <div>BARVA: NEREZ</div> <div>NÁSTĚNNÝ ZÁSOBNÍK</div> <div>AKTIVACE SENЗОREM</div> <div>ROZMĚRY: 278×116×130 mm</div>	1.PP	2
			1.NP	4
			2.NP	3
			3.NP	3
			STŘECHA	0
			CELKEM	12 ks
H18	ZÁSOBNÍK NA HYGIENICKÉ SÁČKY	<div>MATERIÁL: NEREZ</div> <div>BARVA: MATNÝ NEREZ</div> <div>NÁSTĚNNÝ ZÁSOBNÍK</div> <div>MAX. NÁPLŇ 25ks PLAST. SÁČKŮ V KRABÍČCE</div> <div>ROZMĚRY: 135×97 mm</div>	1.PP	3
			1.NP	7
			2.NP	3
			3.NP	3
			STŘECHA	0
			CELKEM	16 ks
H19	ODPADKOVÝ KOŠ BEZ VÍKA	<div>MATERIÁL: MATNÝ NEREZ</div> <div>NÁŠLAPNÝ HRANATÝ KOŠ O OBJEMU 10l</div> <div>VNITŘNÍ VYJÍMATELNÁ PLASTOVÁ NÁDOBA</div> <div>ROZMĚRY: 330×288×158 mm</div>	1.PP	3
			1.NP	12
			2.NP	17
			3.NP	16
			STŘECHA	0
			CELKEM	48 ks
H20	ODPADKOVÝ KOŠ BEZ VÍKA	<div>MATERIÁL: NEREZ</div> <div>BARVA: NEREZ</div> <div>OBJEM: 50l</div> <div>ROZMĚRY: 614×395×253 mm</div>	1.PP	4
			1.NP	10
			2.NP	7
			3.NP	7
			STŘECHA	0
			CELKEM	28 ks
POZN : PŘED VÝROBOU BUDOU KONSTRUKCE ZAMĚŘENY A JEJICH ROZMĚRY KONZULTOVÁNY SE ZODPOVĚDNÝM PROJEKTANTEM. PŘED VÝROBOU BUDE PŘEDLOŽENA DÍLENSKÁ DOKUMENTACE KE KONZULTACI ZODPOV. PROJEKTANTOVI. DODAVATEL RUČÍ ZA TECHNICKÉ A FUNKČNÍ PARAMETRY A ŽIVOTNOST BEZ OHLEDU NA VELIKOST.			Strana: 19	

VÝPIS OSTATNÍCH VÝROBKŮ

Dostavba domova pro seniory ve Vrchlabí - PD


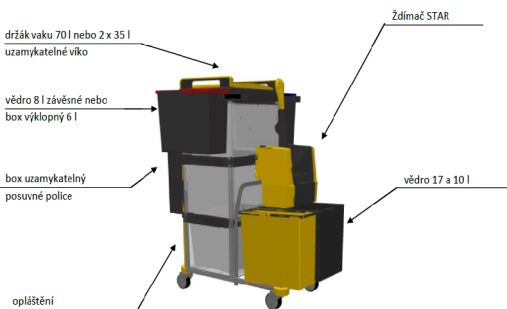


VYBAVENÍ HYGIENICKÉHO ZÁZEMÍ

POL.	NÁZEV	POPIS	PODLAŽÍ	ks/m/kpl
H21	HÁČEK NÁSTĚNNÝ 	BARVA: CHROM DVOJHÁČEK ROZMĚRY: 55×113×70 mm	1.PP	11
			1.NP	21
			2.NP	35
			3.NP	33
			STŘECHA	0
			CELKEM	100 ks
H22	DÁVKOVAČ NA TEKUTÉ MÝDLO 	MATERIÁL: CHROM, MATNÉ SKLO NÁDOBK A O OBJEMU 200 ml ROZMĚRY: 83×65×240 mm	1.PP	3
			1.NP	14
			2.NP	20
			3.NP	18
			STŘECHA	0
			CELKEM	55 ks
H23	DĚLÍCÍ STĚNA MEZI PISOÁRY 	MATERIÁL: KERAMIKA PEVNĚ UKOTVENÍ DO STĚNY BARVA: BÍLÁ ROZMĚRY: 100×410×660 mm	1.PP	1
			1.NP	1
			2.NP	0
			3.NP	0
			STŘECHA	0
			CELKEM	2 ks
H24	VĚŠÁK ÚKLIDOVÉHO NÁŘADÍ 	MATERIÁL: PLASTOVÝ NÁSTĚNNÝ DRŽÁK NA NÁŘADÍ, VČETNĚ ŠESTI VÝKLOPNÝCH HÁČKŮ PRUŽNÉ SVORKY A GUMOVÉ KONCOVKY, BEZPEČNÉ DRŽENÍ TYČE 20-30mm ROZMĚRY: 405×60×105 mm	1.PP	1
			1.NP	2
			2.NP	2
			3.NP	2
			STŘECHA	0
			CELKEM	7 ks
POZN : PŘED VÝROBOU BUDOU KONSTRUKCE ZAMĚŘENY A JEJICH ROZMĚRY KONZULTOVÁNY SE ZODPOVĚDNÝM PROJEKTANTEM. PŘED VÝROBOU BUDE PŘEDLOŽENA DÍLENSKÁ DOKUMENTACE KE KONZULTACI ZODPOV. PROJEKTANTOVI. DODAVATEL RUČÍ ZA TECHNICKÉ A FUNKČNÍ PARAMETRY A ŽIVOTNOST BEZ OHLEDU NA VELIKOST.				Strana: 20

VÝPIS OSTATNÍCH VÝROBKŮ

Dostavba domova pro seniory ve Vrchlabí - PD

VYBAVENÍ HYGIENICKÉHO ZÁZEMÍ

POL.	NÁZEV	POPIS	PODLAŽÍ	ks/m/kpl
H25	POLICOVÝ SET 	MATERIÁL: KOV KOVÁNÍ PRO UCHYCENÍ NA STĚNU BARVA: BÍLÁ ROZMĚRY: 828×496×320 mm	1.PP	1
			1.NP	2
			2.NP	1
			3.NP	1
			STŘECHA	0
			CELKEM	5 ks
H26	ÚKLIDOVÝ VOZÍK VČETNĚ MOPU 	ÚKLIDOVÝ VOZÍK MODULÁRNÍHO TYPU UMOŽŇUJÍCÍ PRŮBĚŽNÉ DOVYBAVENÍ DLE VZNIKLÝCH POŽADAVKŮ PROVOZU KVALITNÍ PROVEDENÍ S OPLÁŠTĚNÍM ZARUČUJE BEZPEČNÝ PŘEVOZ ÚKLIDOVÝCH PROSTŘEDKŮ A VYBAVENÍ VČ. UZAMČENÍ VYJÍMATELNÉ VANY PRO UDRŽENÍ HYGIENY CELÉHO VOZÍKU A ZAMEZENÍ ÚNIKU KONCENTRÁTŮ NA PODLAHU DRŽÁK VAKU PŘESTAVITELNÝ BEZ NÁŘADÍ DO RŮZNÝCH KOMBINACÍ (1×120 l, 2×80 l, 2×80 l + 1×40 l) BOXY O RŮZNÝCH VELIKOSTECH PRO MODULÁRNÍ PŘÍZPŮSOBNOST VOZÍKU ÚKLIDOVÝ VOZÍK UMOŽŇUJE BEZDOTYKOVÉ ŽDÍMÁNÍ SESTAVA MOPU OBSAHUJE BAVLNĚNÝ MOP 400mm, VHODNÝ NA MOKRÉ STÍRÁNÍ, PLASTOVÝ MAGNETICKÝ DRŽÁK MOPU 400mm S LAMELAMI, HLINÍKOVOU TYČ 1400 mm CELKOVÝ ROZMĚR: 820×700×950 mm	1.PP	1
			1.NP	1
			2.NP	1
			3.NP	1
			STŘECHA	0
			CELKEM	4 ks
H27	LIŠTA PROTI PŘETEČENÍ VODY 	LIŠTA PROTI PŘETEČENÍ VODY VE SPRŠE V ÚROVNI PODLAHY PROFIL Z ELOXOVANÉHO HLINÍKU ZAPUŠTĚNÝ DO ÚROVNĚ DLAŽBY VLOŽKA Z VYSOCE PRUŽNÉHO MĚKKÉHO PVC ODOLNÁ PROTI PLÍSNÍM A BAKTERIÍM DÉLKA - 900 mm	1.PP	6
			1.NP	6
			2.NP	15
			3.NP	14
			STŘECHA	0
			CELKEM	41 ks
H28	LIŠTA PROTI PŘETEČENÍ VODY 	LIŠTA PROTI PŘETEČENÍ VODY VE SPRŠE V ÚROVNI PODLAHY PROFIL Z ELOXOVANÉHO HLINÍKU ZAPUŠTĚNÝ DO ÚROVNĚ DLAŽBY VLOŽKA Z VYSOCE PRUŽNÉHO MĚKKÉHO PVC ODOLNÁ PROTI PLÍSNÍM A BAKTERIÍM DÉLKA - 1200 mm	1.PP	0
			1.NP	1
			2.NP	0
			3.NP	0
			STŘECHA	0
			CELKEM	1 ks
POZN : PŘED VÝROBOU BUDOU KONSTRUKCE ZAMĚŘENY A JEJICH ROZMĚRY KONZULTOVÁNY SE ZODPOVĚDNÝM PROJEKTANTEM. PŘED VÝROBOU BUDE PŘEDLOŽENA DÍLENSKÁ DOKUMENTACE KE KONZULTACI ZODPOV. PROJEKTANTOVI. DODAVATEL RUČÍ ZA TECHNICKÉ A FUNKČNÍ PARAMETRY A ŽIVOTNOST BEZ OHLEDU NA VELIKOST.			Strana: 21	

VÝPIS OSTATNÍCH VÝROBKŮ

Dostavba domova pro seniory ve Vrchlabí - PD



TECHNOLOGIE PRÁDELNY

POL.	NÁZEV	POPIS	PODLAŽÍ	ks/m/kpl
P1	PRŮMYSLOVÁ PRAČKA	 <p>PRŮMYSLOVÁ PRAČKA PŘEDEM PLNĚNÁ KAPACITA: 18/20kg PRÁDLA OTÁČKY ODSTŘEDĚNÍ: 1071 ot/min</p> <p>DOTYKOVÝ DISPLEJ 8 STANDARDNÍCH DÁVKOVACÍCH SIGNÁLŮ INTELIGENTNÍ SYSTÉM VÁŽENÍ VNĚJŠÍ KRYTY V ŠEDÉM POPLASTOVANÉM PLECHU REKUPERAČE VODY - ÚSPORA AŽ 70% VĚTŠÍ PRŮMĚR DVEŘÍ 460 mm VNITŘNÍ A VNĚJŠÍ BUBEN Z NEREZOVÉ OCELI VYROVNÁVACÍ NOHY OBOUSTRANNÉ DVEŘE: OTEVÍRÁNÍ DVEŘÍ OPAČNÝM SMĚREM NÁŠYPKA SE 4 BOXY VNĚJŠÍ KRYTY A ČELNÍ PANEL Z NEREZOVÉ OCELI</p> <p>ROZMĚRY: 1415x884x913 mm</p>	1.PP	2
			1.NP	0
			2.NP	0
			3.NP	0
			STŘECHA	0
			CELKEM	2 ks
P2	PRAČKA	 <p>PŘEDEM PLNĚNÁ PRAČKA KAPACITA: 8kg PRÁDLA OTÁČKY ODSTŘEDĚNÍ: 1400 ot/min</p> <p>ENERGETICKÁ TŘÍDA A PARNÍ PRÁNÍ TECHNOLOGIE PRO MĚKKÉ PRÁDLO BEZ NUTNOSTI ŽEHLENÍ OCHRANA PROTI ÚNIKU VODY 12 PROGRAMŮ ANTIALERGICKÝ PROGRAM RYCHLÝ PROGRAM FUNKCE ODLOŽENÉHO STARTU I KONCE</p> <p>ROZMĚRY: 847x597x631 mm</p>	1.PP	1
			1.NP	0
			2.NP	0
			3.NP	0
			STŘECHA	0
			CELKEM	1 ks
POZN : PŘED VÝROBOU BUDOU KONSTRUKCE ZAMĚŘENY A JEJICH ROZMĚRY KONZULTOVÁNY SE ZODPOVĚDNÝM PROJEKTANTEM. PŘED VÝROBOU BUDE PŘEDLOŽENA DÍLENSKÁ DOKUMENTACE KE KONZULTACI ZODPOV. PROJEKTANTOVI. DODAVATEL RUČÍ ZA TECHNICKÉ A FUNKČNÍ PARAMETRY A ŽIVOTNOST BEZ OHLEDU NA VELIKOST.			Strana: 22	

VÝPIS OSTATNÍCH VÝROBKŮ

Dostavba domova pro seniory ve Vrchlabí - PD

TECHNOLOGIE PRÁDELNY

POL.	NÁZEV	POPIS	PODLAŽÍ	ks/m/kpl
P3	PRŮMYSLOVÁ SUŠIČKA	<div></div> <p>PRŮMYSLOVÁ SUŠIČKA PŘEDEM PLNĚNÁ KAPACITA: 11/12kg PRÁDLA HODINOVÝ VÝKON: 28,6kg</p> <p>TLAČÍTKA PRO OVLÁDÁNÍ TEPLoty A ČASU VELKÝ PRŮMĚR DVEŘÍ OBOUSTRANNÉ DVEŘE: OTEVÍRÁNÍ DVEŘÍ OPAČNÝM SMĚREM AXIÁLNÍ PROUDĚNÍ VZDUCHU SYSTÉM PROTI ŽMOLKOVÁNÍ PRÁDLA NA KONCI CYKLU DVOJITÉ SKLO DVEŘÍ NEREZOVÝ PARNÍ VÝMĚNÍK, NÍZKOTLAKÝ PROVOZ ODTAH Ø200mm</p> <p>NEREZOVÝ BUBEN VELKÝ NERESOVÝ PRACHOVÝ FILTR</p> <p>ROZMĚRY: 1694×785×840 mm</p>	1.PP	1
			1.NP	0
			2.NP	0
			3.NP	0
			STŘECHA	0
			CELKEM	1 ks
P4	PRŮMYSLOVÁ SUŠIČKA	<div></div> <p>PRŮMYSLOVÁ SUŠIČKA PŘEDEM PLNĚNÁ KAPACITA: 27/31kg PRÁDLA HODINOVÝ VÝKON: 59,3kg</p> <p>TLAČÍTKA PRO OVLÁDÁNÍ TEPLoty A ČASU VELKÝ PRŮMĚR DVEŘÍ OBOUSTRANNÉ DVEŘE: OTEVÍRÁNÍ DVEŘÍ OPAČNÝM SMĚREM AXIÁLNÍ PROUDĚNÍ VZDUCHU SYSTÉM PROTI ŽMOLKOVÁNÍ PRÁDLA NA KONCI CYKLU DVOJITÉ SKLO DVEŘÍ NEREZOVÝ PARNÍ VÝMĚNÍK, NÍZKOTLAKÝ PROVOZ ODTAH Ø200mm NEREZOVÝ BUBEN VELKÝ NERESOVÝ PRACHOVÝ FILTR</p> <p>ROZMĚRY: 1946×985×1054 mm</p>	1.PP	1
			1.NP	0
			2.NP	0
			3.NP	0
			STŘECHA	0
			CELKEM	1 ks
POZN : PŘED VÝROBU BUDOU KONSTRUKCE ZAMĚŘENY A JEJICH ROZMĚRY KONZULTOVÁNY SE ZODPOVĚDNÝM PROJEKTANTEM. PŘED VÝROBU BUDE PŘEDLOŽENA DÍLENSKÁ DOKUMENTACE KE KONZULTACI ZODPOV. PROJEKTANTOVI. DODAVATEL RUČÍ ZA TECHNICKÉ A FUNKČNÍ PARAMETRY A ŽIVOTNOST BEZ OHLEDU NA VELIKOST.			Strana: 23	

VÝPIS OSTATNÍCH VÝROBKŮ

Dostavba domova pro seniory ve Vrchlabí - PD

TECHNOLOGIE PRÁDELNY

POL.	NÁZEV	POPIS	PODLAŽÍ	ks/m/kpl
P5	PROFESIONÁLNÍ ŽEHLÍČÍ STROJ (MANDL)	<p>PROFESIONÁLNÍ KORYTOVÝ ŽEHLIČ PRO ŽEHLENÍ ROVNÉHO PRÁDLA DÍKY POUŽITÍ HLINÍKOVÉ SMĚSI ŽEHLÍČÍHO KORYTA, JE POUZÍVÁNÍ VELMI HLADKÝ PŘI JAKÉKOLIV ŽEHLÍČÍ TEPLOTĚ. DÍKY HLUBOKÉMU ANODIZAČNÍMU ZPRACOVÁNÍ JSOU TYTO KORYTA VELMI ODOLNÉ A INERTNÍ VŮČI CHEMIKÁLIÍM.</p> <ul style="list-style-type: none"> - POPLASTOVANÁ PLECHOVÁ KONSTRUKCE V ŠEDÉ BARVĚ - AUTOMATICKÝ POHYB ŽEHLÍČÍHO KORYTA - ŽEHLÍČÍ VÁLEC UPEVNĚNÝ LOŽISKY NA OBOU STRANÁCH - VRATNÝ ŽEHLIČ, VHODNÝ PRO UMÍSTĚNÍ KE STĚNĚ - BEZPEČNOSTNÍ OCHRANA PRSTŮ - ELEKTRONICKÁ ŘÍDÍCÍ JEDNOTKA SLEDUJE VŠECHNY PROVOZNÍ PARAMETRY STROJE A OPTIMALIZUJE VÝKON A SPOTŘEBU ENERGIE - 2 BEZPEČNOSTNÍ TERMOSTATY ZABRAŇUJÍ NEŽÁDOUCÍMU PŘEHŘÁTÍ - NOŽNÍ PEDÁL PRO OVLÁDÁNÍ MANDLU - MANUÁLNÍ ODTAŽENÍ ŽEHLÍČÍHO KORYTA PŘI VÝPADKU EL. ENERGIE - ODSÁVANÝ ŽEHLÍČÍ VÁLEC - ŘÍZENÍ RYCHLOSTI VÁLCE - MANDLU - K DISPOZICI PARNÍ OHŘEV <p>ROZMĚRY: 2200x500x1100 mm</p>	1.PP	1
			1.NP	0
			2.NP	0
			3.NP	0
			STŘECHA	0
			CELKEM	1 ks
P6	ŽEHLÍČÍ PRKNO S AUTOMATICKÝM VYVÍJEČEM PÁRY	<p>PROFESIONÁLNÍ ŽEHLÍČÍ PRKNO S VESTAVĚNÝM VYVÍJEČEM PÁRY PLNĚNÉ VODOU Z 10L NÁDRŽE.</p> <ul style="list-style-type: none"> - VYHŘÍVANÉ ŽEHLÍČÍ PRKNO - ODSÁVÁNÍ ŽEHLÍČÍHO PRKNA - VYFUKOVÁNÍ ŽEHLÍČÍHO PRKNA - INTEGROVANÝ MĚDĚNÝ BOJLER A PROFESIONÁLNÍ ŽEHLIČKA - VYVÍJEČ PÁRY S AUTOMATICKÝM DOPLŇOVÁNÍM <p>DOPLŇKOVÁ VÝBAVA:</p> <ul style="list-style-type: none"> - VYHŘÍVANÝ A ODSÁVANÝ RUKÁVNÍK - VYHŘÍVANÝ RUKÁVNÍK <p>ROZMĚRY ŽEHLÍČÍ DESKY: 1220x420 mm</p> <p>ROZMĚRY VÝROBKU: 1270x420x900 mm</p>	1.PP	1
			1.NP	0
			2.NP	0
			3.NP	0
			STŘECHA	0
			CELKEM	1 ks
POZN : PŘED VÝROBOU BUDOU KONSTRUKCE ZAMĚŘENY A JEJICH ROZMĚRY KONZULTOVÁNY SE ZODPOVĚDNÝM PROJEKTANTEM. PŘED VÝROBOU BUDE PŘEDLOŽENA DÍLENSKÁ DOKUMENTACE KE KONZULTACI ZODPOV. PROJEKTANTOVI. DODAVATEL RUČÍ ZA TECHNICKÉ A FUNKČNÍ PARAMETRY A ŽIVOTNOST BEZ OHLEDU NA VELIKOST.			Strana: 24	

VÝPIS OSTATNÍCH VÝROBKŮ

Dostavba domova pro seniory ve Vrchlabí - PD

TECHNOLOGIE PRÁDELNY

POL.	NÁZEV	POPIS	PODLAŽÍ	ks/m/kpl
P7	PRACOVNÍ/BALÍČÍ STŮL PRO PRÁDLO	BALÍČÍ STŮL PRO PRÁDLO STRUKTURA V LAKOVANÉ OCELOVÉ MODRÉ BARVĚ RAL 5015 HORNÍ PLOCHA V LAMINÁTOVÉM DŘEVĚ ROZMĚRY: 2000×800×910 mm	1.PP	1
			1.NP	0
			2.NP	0
			3.NP	0
			STŘECHA	0
			CELKEM	1 ks
P8	VOZÍK NA ČISTÉ PRÁDLO - DRÁTĚNÝ	<ul style="list-style-type: none">- 3 PŘENASTAVITELNÉ POLICE- 2 SKLOPNÁ DRŽADLA- RÁM PODVOZKU ZE ČTYŘHRANNÝCH TRUBEK VYPLNĚNÝ HLINÍKOVOU DIBONDOVOU DESKOU- POVRCH POZINKOVANÝ, CHROMOVANÝ S VYSOKÝM LESKEM- 4 OTOČNÁ KOLEČKA S BLOKACÍ, 5 KOLEČKO NAMONTOVANÉ UPROSTŘED PRO SNADNÉ MANÉVROVÁNÍ	1.PP	2
			1.NP	0
			2.NP	0
			3.NP	0
			STŘECHA	0
			CELKEM	2 ks
POZN : PŘED VÝROBOU BUDOU KONSTRUKCE ZAMĚŘENY A JEJICH ROZMĚRY KONZULTOVÁNY SE ZODPOVĚDNÝM PROJEKTANTEM. PŘED VÝROBOU BUDE PŘEDLOŽENA DÍLENSKÁ DOKUMENTACE KE KONZULTACI ZODPOV. PROJEKTANTOVI. DODAVATEL RUČÍ ZA TECHNICKÉ A FUNKČNÍ PARAMETRY A ŽIVOTNOST BEZ OHLEDU NA VELIKOST.			Strana: 25	

VÝPIS OSTATNÍCH VÝROBKŮ

Dostavba domova pro seniory ve Vrchlabí - PD

TECHNOLOGIE PRÁDELNY

POL.	NÁZEV	POPIS	PODLAŽÍ	ks/m/kpl
P9	VOZÍK NA ŠPINAVÉ PRÁDLO UZAVŘENÝ	<ul style="list-style-type: none"> - OTEVÍRÁNÍ VÍKA POMOCÍ NOŽNÍCH PEDÁLŮ - STABILNÍ KONSTRUKCE Z OCELOVÝCH TRUBEK - PLASTOVÁ VÍKA S PROLISY PRO SNADNÉ UCHOPENÍ - BEZPEČNÉ UPEVNĚNÍ PYTLŮ POMOCÍ PRUŽNÝCH GUMOVÝCH KROUŽKŮ - POVRCHOVÁ ÚPRAVA PRÁŠKOVÝM PLASTOVÝM LAKEM V TITANOVÉ ŠEDÉ BARVĚ - 4 OTOČNÁ KOLEČKA, S ODRAZNÝMI KROUŽKY, JÍZDNÍ PLOCHY Z GUMY 	1.PP	3
			1.NP	1
			2.NP	1
			3.NP	1
			STŘECHA	0
			CELKEM	6 ks
P10	PŘEPRAVNÍ VOZÍK NA MOKRÉ PRÁDLO	<ul style="list-style-type: none"> - VYROBENO Z ELOXOVANÉHO HLINÍKU S BOČNÍMI CHRÁNIČI Z GUMY - VNITŘNÍ ZDVIHACÍ PODSTAVEC PRO DANOU VÝŠKU - DVĚ PEVNÁ A DVĚ OTOČNÁ KOLA 	1.PP	1
			1.NP	0
			2.NP	0
			3.NP	0
			STŘECHA	0
			CELKEM	1 ks
P11	PŘEPRAVNÍ VOZÍK NA SUCHÉ PRÁDLO	<ul style="list-style-type: none"> - BÍLÝ VOZÍK PRO PŘEPRUVU OBLEČENÍ - ČTYŘI GUMOVÁ KOLA 	1.PP	1
			1.NP	0
			2.NP	0
			3.NP	0
			STŘECHA	0
			CELKEM	1 ks

POZN : PŘED VÝROBU BUDOU KONSTRUKCE ZAMĚŘENY A JEJICH ROZMĚRY KONZULTOVÁNY SE ZODPOVĚDNÝM PROJEKTANTEM. PŘED VÝROBU BUDE PŘEDLOŽENA DÍLENSKÁ DOKUMENTACE KE KONZULTACI ZODPOV. PROJEKTANTOVI. DODAVATEL RUČÍ ZA TECHNICKÉ A FUNKČNÍ PARAMETRY A ŽIVOTNOST BEZ OHLEDU NA VELIKOST.

VÝPIS OSTATNÍCH VÝROBKŮ

Dostavba domova pro seniory ve Vrchlabí - PD

TECHNOLOGIE VÝDEJNÝ JÍDLA

POL.	NÁZEV	POPIS	PODLAŽÍ	ks/m/kpl
G1	NÁDOBA NA ZBYTKY S PODSTAVCEM	NÁDOBA NA ZBYTKY S PODSTAVCEM CELONEREZOVÝ PODSTAVEC v. 300 mm VČETNĚ VÁRNICE O OBJEMU 40l ROZMĚRY CELKOVÉ: 750×700×900 mm	1.PP	0
			1.NP	0
			2.NP	1
			3.NP	1
			STŘECHA	0
			CELKEM	2 ks
G2	NEREZOVÝ STŮL	NEREZOVÝ STŮL CELONEREZOVÝ PRACOVNÍ STŮL S POLICEMI A DVÍŘKY ROZMĚRY: 1500×700×900 mm	1.PP	0
			1.NP	0
			2.NP	1
			3.NP	1
			STŘECHA	0
			CELKEM	2 ks
G3	TEPLÁ VÝDEJNÍ VANA	TEPLÁ VÝDEJNÍ VANA DĚLENÁ NA 4GN 1/1 200 TUHÉ SAMONOSNÉ CELONEREZOVÉ SVAŘOVANÉ KONSTRUKCE SKŘÍNĚ, NOHY STOLU JSOU OPATŘENY SEŘIDITELNÝMI PATKAMI, SPODNÍ ČÁST TVOŘÍ POLICE V PRACOVNÍ DESCE STOLU JE VEVAŘENÁ VYHŘÍVANÁ VANA S DVOJITÝM PLÁŠTĚM PRO 4× GN 1/1 200 OPATŘENA VÝTOKOVÝM VENTILEM KAPILÁRNÍ TERMOSTAT JE KOMBINOVÁN S VYPÍNAČEM A JE CEJCHOVÁN PŘÍMO VE °C S NASTAVENÍM AŽ NA 90°C SPOLU S KONTROLKOU ZAPNUTÍ JE UMÍSTĚN V OVLÁDACÍM PANELU VRCHNÍ NEREZOVÁ PRACOVNÍ DESKA BEZ ZADNÍHO LEMU TL 40 mm NAPOJENÍ NA VODU A ODPAD GASTRO NÁDOBY: 4× 1/2 200 + 4× VÍKO S VÝŘEZEM NA NABĚRAČKU 6× 1/3 200 + VÍKO S VÝŘEZEM NA NABĚRAČKU 4× 1/4 200 + VÍKO S VÝŘEZEM NA NABĚRAČKU ZÁKRYT HYGIENICKÝ JEDNOPATROVÝ SAMOOBSLUŽNÝ S OSVĚTLENÍM NAD TEPLOU VÝDEJNÍ VANOU HYGIENICKÝ ZÁKRYT TVOŘÍ STOJNY Z NEREZOVÝCH JAKLŮ PEVNĚ UCHYCENÝCH DO PRACOVNÍ DESKY STOLU MEZI STOJNAMI JSOU POMOCÍ DRŽÁKŮ UCHYCENY ZÁKRYTY ZE SKLA, MEZI SKLY JE UMÍSTĚNA NEREZOVÁ VÝDEJNÍ RAMPA S INFRA OSVĚTLENÍM ROZMĚRY: 1500×700×900 mm	1.PP	0
			1.NP	0
			2.NP	1
			3.NP	1
			STŘECHA	0
			CELKEM	2 ks
POZN : PŘED VÝROBOU BUDOU KONSTRUKCE ZAMĚŘENY A JEJICH ROZMĚRY KONZULTOVÁNY SE ZODPOVĚDNÝM PROJEKTANTEM. PŘED VÝROBOU BUDE PŘEDLOŽENA DÍLENSKÁ DOKUMENTACE KE KONZULTACI ZODPOV. PROJEKTANTOVI. DODAVATEL RUČÍ ZA TECHNICKÉ A FUNKČNÍ PARAMETRY A ŽIVOTNOST BEZ OHLEDU NA VELIKOST.			Strana: 27	

VÝPIS OSTATNÍCH VÝROBKŮ

Dostavba domova pro seniory ve Vrchlabí - PD

TECHNOLOGIE VÝDEJNY JÍDLA

POL.	NÁZEV	POPIS	PODLAŽÍ	ks/m/kpl
G4	ZÁSObNÍK NA TALÍŘE	ZÁSObNÍK NA TALÍŘE POJÍZDNÝ VÝDEJNÍ VOZÍK NA TALÍŘE A MISKY DVOUTUBUSOVÝ S OHŘEVEM JE OPATŘEN PRO SNADNOU MANIPULACI ČTYŘMI KOLEČKY O Ø 100 mm S ŠEDOU PRYŽOVOU OBRUČÍ, ZE KTERÝCH JSOU DVĚ VYBAVENY ARETAČNÍ BRZDOU, MOŽNOST SEŘÍDÍ VODÍCÍ LIŠTY PODLE PRŮMĚRU TALÍŘE A MISEK VÝŠKA VÝDEJE TALÍŘŮ SE NASTAVUJE V ZÁVISLOSTI NA VÁZE TALÍŘŮ ZAPOJOVÁNÍM A VYŘAZOVÁNÍM SEKČÍ TAŽNÝCH PRUŽIN VNITŘNÍ PROSTOR ZÁSObNÍKU JE VYHŘÍVÁN TOPNÝM TĚLESEM ROZMĚRY: 920×500×900 mm	1.PP	0
			1.NP	0
			2.NP	1
			3.NP	1
			STŘECHA	0
CELKEM	2 ks			
G5	CELONEREZOvÝ PRACOVNÍ STŮL	CELONEREZOvÝ PRACOVNÍ STŮL S VEVAŘENÝM LISOVANÝM DŘEZEM 365×400 A DŘEZEM 365×400 JAKO UMYVADLO PROLIS V DESCE STOLU DVÍŘKA POD DŘEZY BATERIE STOLNÍ PROFI S PÁKOVÝM OVLÁDÁNÍM A OTOČNÝM RAMÍNKEM MODEL JE V ROBUSTNÍM NEREZOvÉM PROVEDENÍ VEDLE DŘEZŮ NA PRAVÉ STRANĚ PROSTOR PRO MYČKU NÁDOBÍ VEDLE MYČKY NA PRAVÉ STRANĚ VÝSTUPNÍ STŮL Z MYČKY NÁDOBÍ S POLICEMI A DVÍŘKY ROZMĚRY: 2400×600×900 mm	1.PP	0
			1.NP	0
			2.NP	1
			3.NP	1
			STŘECHA	0
CELKEM	2 ks			
G6	DVOUPLÁŠŤOVÁ MYČKA NÁDOBÍ	DVOUPLÁŠŤOVÁ MYČKA NÁDOBÍ CELONEREZOvÉ PROVEDNÍ ELEKTRONICKÉ OVLÁDÁNÍ DÁVKOVAČ MYČÍHO I OPLACHOVACÍHO PROSTŘEDKU ŘÍZENÝ ČASOVĚ SPODNÍ I HORNÍ KOMPOZITNÍ OTOČNÁ RAMENA SPOLEČNÁ PRO MYTÍ I OPLACH SE SYSTÉMEM CLICKCLACK PRO SNADNÉ ODEJMuTÍ VSTUPNÍ VÝŠKA 385 mm KONTROLKY CHODU VYHŘÁTÍ, TERMOSTOP, REGULOVATELNÝ TERMOSTAT BOILERU, LISOVANÁ SPODNÍ VANA, FILTR VANY 2 KOŠE 500×500 mm ROVNÝ, KOŠÍČEK NA PŘÍBORY 2 min MYČÍ CYKLUS 2l SPOTŘEBA VODY NA 1 MYTÍ SAMOČISTICÍ CYKLUS, ODPADOVÉ ČERPADLO ROZMĚRY: 600×700×820 mm	1.PP	0
			1.NP	0
			2.NP	1
			3.NP	1
			STŘECHA	0
CELKEM	2 ks			
G7	NÁSTĚNNÁ SKŘÍŇKA	NÁSTĚNNÁ SKŘÍŇKA CELONEREZOvÁ CELONEREZOvÉ POLICE A DVÍŘKA ROZMĚRY: 2400×350 mm	1.PP	0
			1.NP	0
			2.NP	1
			3.NP	1
			STŘECHA	0
CELKEM	2 ks			
POZN : PŘED VÝROBOU BUDOU KONSTRUKCE ZAMĚŘENY A JEJICH ROZMĚRY KONZULTOVÁNY SE ZODPOVĚDNÝM PROJEKTANTEM. PŘED VÝROBOU BUDE PŘEDLOŽENA DÍLENSKÁ DOKUMENTACE KE KONZULTACI ZODPOV. PROJEKTANTOVI. DODAVATEL RUČÍ ZA TECHNICKÉ A FUNKČNÍ PARAMETRY A ŽIVOTNOST BEZ OHLEDU NA VELIKOST.			Strana: 28	

VÝPIS OSTATNÍCH VÝROBKŮ

Dostavba domova pro seniory ve Vrchlabí - PD

TECHNOLOGIE VÝDEJNY JÍDLA

POL.	NÁZEV	POPIS	PODLAŽÍ	ks/m/kpl
G8	NEREZOVÝ MYCÍ STŮL	NEREZOVÝ MYCÍ STŮL CELONEREZOVÝ MYCÍ STŮL S VEVAŘENÝM LISOVANÝM DŘEZEM 800×500 mm PRO LIS V DESCE STOLU ROŠTOVÁ POLICE POD DŘEZEM DOŘEZ V PRAVÉM ROHU KE STĚNĚ NA PRAVÉ STRANĚ STŮL S POLICEMI A DVÍŘKY TLAKOVÁ PŘEDMÝVACÍ SPRCHA SE SMĚŠOVACÍ BATERIÍ S KOHOUTKY PRO TEPLOU A STUDENOU VODU ZABUDOVANÁ V MYCÍM STOLE NAPOUŠTĚCÍ RAMÉNKO ZE SPRCHY, TLAKOVÁ SPRCHA STAR, TLAKOVÁ HADICE S VYVAŽOVACÍ PRUŽINOU ÚCHYT NA ZEĎ A HÁČEK NA SPRCHU ROZMĚRY: 1950×700×900 mm	1.PP	0
			1.NP	0
			2.NP	1
			3.NP	1
			STŘECHA	0
			CELKEM	2 ks
G9	NÁSTĚNNÁ SKŘÍŇKA	NÁSTĚNNÁ SKŘÍŇKA CELONEREZOVÁ CELENEREZOVÉ POLICE A DVÍŘKA DOŘEZ V PRAVÉM ROHU KE STĚNĚ ROZMĚRY: 1750×350 mm	1.PP	0
			1.NP	0
			2.NP	1
			3.NP	1
			STŘECHA	0
			CELKEM	2 ks
G10	NEREZOVÝ REGÁL	NEREZOVÝ REGÁL S PĚTI POLICEMI ROZMĚRY: 800×400×1800 mm	1.PP	0
			1.NP	0
			2.NP	1
			3.NP	1
			STŘECHA	0
			CELKEM	2 ks
G11	VÝDEJNÍ LINKA	VÝDEJNÍ LINKA DRÁHA NA TÁCY JAKLOVÁ CELONEREZOVÁ TUHÁ KONSTRUKCE, KTERÁ JE PEVNĚ SPOJENA S PŘÍČNÝMI KONZOLEMI, KTERÉ SE PŘIPEVNĚJÍ POMOCÍ ŠROUBŮ NA ČELNÍ STĚNU VÝDEJNÍ LINKY ZAČÁTEK POJEZDOVÉ DRÁHY SNÍŽENÝ PRO ODKLÁDÁNÍ TÁCŮ A PŘÍBORŮ ROZMĚRY: 5000×300 mm	1.PP	0
			1.NP	0
			2.NP	1
			3.NP	1
			STŘECHA	0
			CELKEM	2 ks
POZN : PŘED VÝROBOU BUDOU KONSTRUKCE ZAMĚŘENY A JEJICH ROZMĚRY KONZULTOVÁNY SE ZODPOVĚDNÝM PROJEKTANTEM. PŘED VÝROBOU BUDE PŘEDLOŽENA DÍLENSKÁ DOKUMENTACE KE KONZULTACI ZODPOV. PROJEKTANTOVI. DODAVATEL RUČÍ ZA TECHNICKÉ A FUNKČNÍ PARAMETRY A ŽIVOTNOST BEZ OHLEDU NA VELIKOST.			Strana: 29	

VÝPIS OSTATNÍCH VÝROBKŮ

Dostavba domova pro seniory ve Vrchlabí - PD

TECHNOLOGIE VÝDEJNY JÍDLA

POL.	NÁZEV	POPIS	PODLAŽÍ	ks/m/kpl
G12	LEDNICE	LEDNICE BÍLÁ PROFI CHLADÍČÍ SKŘÍŇ S PROSKLENÝMI DVEŘMI O OBJEMU MIN. 379 l 2x PROSKLENÉ DVEŘE, VENTILOVANÉ CHLAZENÍ DIGITÁLNÍ TERMOSTAT AUTOMATICKÉ ODTÁVÁNÍ 6x ROŠTOVÉ POLICE CHALDIVO R 600a ROZSAH TEPLIT +1°C AŽ +10°C LED OSVĚTLENÍ ROZMĚRY: 600x600x2000 mm	1.PP	0
			1.NP	0
			2.NP	1
			3.NP	1
			STŘECHA	0
			CELKEM	2 ks
G13	ZÁSOBNÍK NA PŘÍBORY	ZÁSOBNÍK NA PŘÍBORY S PŘIHRÁDKAMI V CELONEREZOVÉM PROVEDENÍ	1.PP	0
			1.NP	0
			2.NP	1
			3.NP	1
			STŘECHA	0
			CELKEM	2 ks
G14	VOZÍK NA GASTRONÁDOBY	VOZÍK NA GASTRONÁDOBY CELONEREZOVÝ 2 POLICE S PROLISEM ZAOBLNÉ HRANY 4 KOLEČKA (2 BRZDNÉ) MAX. ZATÍŽENÍ POLICE 50 kg ROZMĚRY: 860x540x940 mm	1.PP	0
			1.NP	0
			2.NP	1
			3.NP	1
			STŘECHA	0
			CELKEM	2 ks
G15	NEREZOVÁ POLICE	NEREZOVÁ POLICE NÁSTĚNNÁ CELONEREZOVÁ ROZMĚRY: 1200x200 mm POZN.: KOTVENÍ VE VÝŠCE NAD ZÁRUBNĚ DVEŘÍ	1.PP	0
			1.NP	0
			2.NP	1
			3.NP	1
			STŘECHA	0
			CELKEM	2 ks
POZN : PŘED VÝROBOU BUDOU KONSTRUKCE ZAMĚŘENY A JEJICH ROZMĚRY KONZULTOVÁNY SE ZODPOVĚDNÝM PROJEKTANTEM. PŘED VÝROBOU BUDE PŘEDLOŽENA DÍLENSKÁ DOKUMENTACE KE KONZULTACI ZODPOV. PROJEKTANTOVI. DODAVATEL RUČÍ ZA TECHNICKÉ A FUNKČNÍ PARAMETRY A ŽIVOTNOST BEZ OHLEDU NA VELIKOST.			Strana: 30	